



Ханты-Мансийский автономный округ – Югра
Администрация Нижневартовского района
Управление образования и молодёжной политики
МАУ ДО «Спектр»

СТАТИСТИКА РЕЗУЛЬТАТОВ
государственной итоговой аттестации
обучающихся, освоивших образовательные
программы основного общего и среднего
общего образования муниципальных
общеобразовательных учреждений
Нижневартовского района
за 2022 год



Нижневартовский район
2022

СОСТАВИТЕЛИ И ИНФОРМАЦИОННО-ТЕХНИЧЕСКОЕ СОПРОВОЖДЕНИЕ:

О.В. Елфимова, начальник отдела общего образования управления образования и молодёжной политики администрации Нижневартковского района;

Б.А. Бугулова, главный специалист управления образования и молодёжной политики администрации Нижневартковского района;

А.Б. Потемкина, методист муниципального автономного учреждения дополнительного образования «Спектр»;

М.С. Сергиенко, инженер муниципального автономного учреждения дополнительного образования «Спектр».

Статистический сборник результатов государственной итоговой аттестации в форме единого государственного экзамена в Нижневартковском районе предназначен для руководителей муниципальных общеобразовательных учреждений, специалистов управления образования и молодёжной политики, методистов муниципальной методической службы, педагогов, обучающихся и их родителей, общественности.

Оглавление

Часть 1. Статистика результатов государственной итоговой аттестации выпускников 11(12) классов, освоивших основные образовательные программы среднего общего образования в 2022 году	8
Часть 1. Основные статистические данные о проведении единого государственного экзамена в 2022 году	9
Количество и категория участников государственной итоговой аттестации в 2022 году на всех этапах проведения ЕГЭ	9
Количество поданных и удовлетворенных апелляций участников ГИА ЕГЭ	9
Количество участников государственной итоговой аттестации в форме ЕГЭ по предметам в разрезе общеобразовательных учреждений	10
Минимальные пороговые значения по предметам ЕГЭ в 2022 году, установленные Федеральной службой по надзору в сфере образования и науки	11
Количество участников ЕГЭ в 2022 году выбравших 2 и более общеобразовательных предметов в форме ЕГЭ (в процентном соотношении)	12
Список выпускников, награжденных медалью «За особые успехи в обучении»	12
в 2021/2022 учебном году в разрезе образовательных учреждений	12
Часть 2. Сведения о результатах единого государственного экзамена в 2022 году	14
Мониторинг успеваемости выпускников, сдававших ЕГЭ в 2020 – 2022 годы	14
Средний балл по предметам ЕГЭ в 2022 году у выпускников дневных и очно-заочных общеобразовательных школ	14
Результаты ЕГЭ по общеобразовательным предметам в 2022 году	16
Русский язык	16
Результаты участников ЕГЭ по образовательным учреждениям	17
(тестовые баллы)	17
Решаемость заданий КИМ	18
Русский язык	18
Математика базовый уровень	19
Результаты участников ЕГЭ по образовательным учреждениям	20
Решаемость заданий КИМ	21
Базовый уровень	21
Математика профильный уровень	22
Результаты участников ЕГЭ по образовательным учреждениям	23
(тестовые баллы)	23
Решаемость заданий КИМ	24
Профильный уровень	24
Обществознание	25
Результаты участников ЕГЭ по образовательным учреждениям	26
(тестовые баллы)	26

Решаемость заданий КИМ	27
Обществознание	27
Биология	28
Результаты участников ЕГЭ по образовательным учреждениям	29
(тестовые баллы)	29
Решаемость заданий КИМ	30
Биология	30
Физика	31
Результаты участников ЕГЭ по образовательным учреждениям	32
(тестовые баллы)	32
Решаемость заданий КИМ	32
Физика	32
Химия	33
Результаты участников ЕГЭ по образовательным учреждениям	34
(тестовые баллы)	34
Решаемость заданий КИМ	34
Химия	34
Информатика и ИКТ	35
Результаты участников ЕГЭ по образовательным учреждениям	35
(тестовые баллы)	35
Решаемость заданий КИМ	36
Информатика и ИКТ	36
История	37
Результаты участников ЕГЭ по образовательным учреждениям	38
(тестовые баллы)	38
Решаемость заданий КИМ	39
История	39
Английский язык	39
Результаты участников ЕГЭ по образовательным учреждениям	40
(тестовые баллы)	40
Литература	41
Результаты участников ЕГЭ по образовательным учреждениям (тестовые баллы)	42
Решаемость заданий КИМ	42
Литература	42
Распределение участников ЕГЭ по предмету по тестовым баллам	43
Количество выпускников, набравших по предметам от 70 до 100 баллов в 2019 году в сравнении с 2009-2022 годы	44

Рейтинг выпускников по предметам.....	45
Русский язык	45
Математика профильная.....	48
Обществознание.....	49
История.....	50
Литература.....	51
Химия	51
Биология.....	52
Английский язык.....	52
Информатика.....	52
Раздел 2. Статистика результатов государственной итоговой аттестации обучающихся 9 классов, освоивших основные образовательные программы основного общего образования в 2022 году	53
Часть 1. Основные статистические данные о проведении основного государственного экзамена в 2022 году	54
Количество участников государственной итоговой аттестации 9 классов в период.....	54
с 2015 по 2022 год.....	54
Количество участников государственной итоговой аттестации 9 классов в 2022 году.....	54
Количество участников ГИА – 9 в разрезе общеобразовательных учреждений.....	55
в форме ОГЭ.....	55
Количество участников ГИА – 9 в разрезе общеобразовательных учреждений.....	56
в форме ГВЭ.....	56
Количество поданных и удовлетворённых апелляций по общеобразовательным предметам основного государственного экзамена в 2022 году	57
Часть 2. Основные результаты государственной итоговой аттестации (ГИА-9) в 2022 году	58
Результаты основного государственного экзамена по образовательным программам основного общего образования по математике в 2022 году.....	58
Результаты государственного выпускного экзамена по образовательным программам основного государственного экзамена по математике в 2022 году	59
Результаты основного государственного экзамена по образовательным программам основного общего образования по русскому языку в 2022 году.....	60
Результаты государственного выпускного экзамена по образовательным программам основного государственного экзамена по русскому языку в 2022 году	61
Результаты основного государственного экзамена по образовательным программам основного общего образования по обществознанию в 2022 году.....	62
Результаты основного государственного экзамена по образовательным программам основного общего образования по литературе в 2022 году	63
Результаты основного государственного экзамена по образовательным программам основного общего образования по английскому языку в 2022 году	64

Результаты основного государственного экзамена по образовательным программам основного общего образования по биологии в 2022 году	65
Результаты основного государственного экзамена по образовательным программам основного общего образования по химии в 2022 году	66
Результаты основного государственного экзамена по образовательным программам основного общего образования по физике в 2022 году	67
Результаты основного государственного экзамена по образовательным программам основного общего образования по истории в 2022 году	67
Результаты основного государственного экзамена по образовательным программам основного общего образования по информатике и ИКТ в 2022 году	68
Результаты основного государственного экзамена по образовательным программам основного общего образования по географии в 2022 году	69
Статистические данные по количеству, средней отметки по общеобразовательным предметам участников государственной итоговой аттестации в форме ОГЭ в разрезе общеобразовательных учреждений в 2022 году	70
Статистические данные по количеству, средней отметки по общеобразовательным предметам участников государственной итоговой аттестации в форме ОГЭ в разрезе общеобразовательных учреждений в 2022 году	72
Статистические данные по количеству, средней отметки по общеобразовательным предметам участников государственной итоговой аттестации в форме ОГЭ в разрезе общеобразовательных учреждений в 2022 году	73
Статистические данные по количеству, средней отметки по общеобразовательным предметам участников государственной итоговой аттестации в форме ГВЭ в разрезе общеобразовательных учреждений в 2022 году	74
Средний балл в 9 классах по предметам ОГЭ в 2022 году	75

**Часть 1. Статистика результатов государственной итоговой аттестации
выпускников 11(12) классов, освоивших основные образовательные
программы среднего общего образования
в 2022 году**

В государственной итоговой аттестации приняло участие 100 выпускников 11(12) классов муниципальных общеобразовательных учреждений из них:

82 обучающихся дневных школ (2021 – 165, 2020 – 155, 2019 – 137);

18 – обучающихся вечерних школ (2021 – 13, 2020 – 9, 2019 – 14).

Все выпускники 11(12) классов были допущены к экзаменам, 99 чел. проходили государственную итоговую аттестацию в форме единого государственного экзамена, 1 человек по результатам промежуточной итоговой аттестации.

На территории Нижневартовского района на базе муниципальных общеобразовательных учреждений было организовано 9 пунктов проведения экзаменов, все отнесены к территории труднодоступной и отдалённой местности. Во всех пунктах проведения экзаменов обеспечено видеонаблюдение, в том числе в 7 муниципальных образовательных организациях в режиме онлайн. При организации пропускного режима использовались металлодетекторы.

Аттестаты о среднем общем образовании получили 97 обучающихся, что составило 97%. Три выпускника Новоаганской очно-заочной школы не преодолели минимального порога по обязательным предметам (русский язык – 1 чел., математика (базовый уровень) – 3 чел.).

10 выпускников текущего года получили аттестаты с отличием и федеральные медали «За особые успехи в учении» из муниципальных бюджетных общеобразовательных учреждений «Излучинская общеобразовательная средняя школа с углубленным изучением отдельных предметов № 1», «Излучинская общеобразовательная средняя школа с углубленным изучением отдельных предметов № 2» (в 2021 году – 31, 2020 – 21, в 2019 году – 11). 4 выпускника текущего года получили региональные медали «За особые успехи в обучении», они, в соответствии с порядком, набрали по обязательным учебным предметам: русский язык – 75 баллов и выше, математика (профильный уровень) – 75 баллов и выше или математика (базовый уровень) – 5 баллов, по предметам по выбору - не ниже 70 баллов).

В ходе проведения государственной итоговой аттестации по образовательным программам среднего общего образования приняли участие 64 общественных наблюдателя, что обеспечило открытость и объективность процедуры проведения экзаменов.

Итоги государственной итоговой аттестации дают информацию об уровне и качестве общеобразовательной подготовки в общеобразовательных учреждениях для совершенствования образовательного процесса.

Надеемся, что приведённые в сборнике результаты ЕГЭ 2022 года станут основой анализа, который позволит принять управленческие решения, направленные на повышение качества образования в Нижневартовском районе, Ханты-Мансийском автономном округе – Югре.

Часть 1. Основные статистические данные о проведении единого государственного экзамена в 2022 году

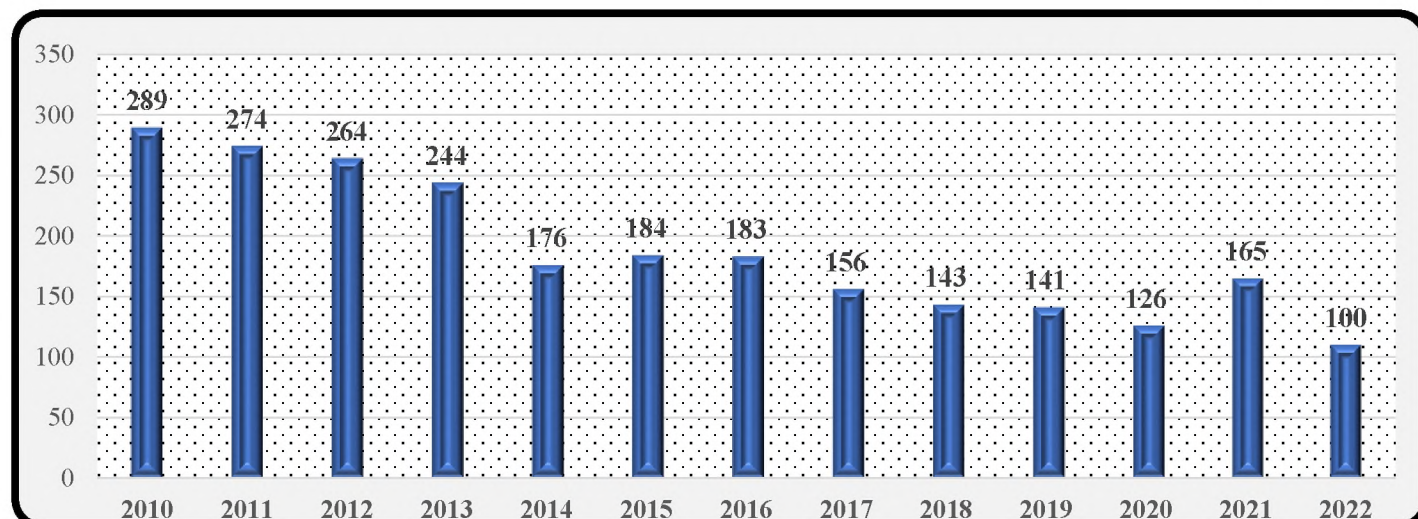
Количество и категория участников государственной итоговой аттестации в 2022 году на всех этапах проведения ЕГЭ

Таблица 1

Наименование	Всего (чел.)	Выпускники дневных школ		Выпускники очно-заочной школы	
		Количество	Доля	Количество	Доля
Нижневартовский район	100*	81	81,0	18	18,0

*Примечание: 99 выпускников 11(12) классов проходили государственную итоговую аттестацию в форме единого государственного экзамена, 1 человек по результатам промежуточной итоговой аттестации.

Количество участников ЕГЭ по Нижневартовскому району за 2010 – 2022 годы Диаграмма 1



Количество поданных и удовлетворенных апелляций участников ГИА ЕГЭ

Таблица 2

№ п/п	Предмет	Количество поданных апелляций	Оставили без изменения	Повысили балл
1	Русский язык	-	-	-
2	Математика	-	-	-
3	Химия	-	-	-
4	География	-	-	-
5	Биология	1	1	-
6	Литература	-	-	-
7	Английский язык	-	-	-
8	Информатика и ИКТ	-	-	-
9	История	-	-	-
10	Физика	-	-	-
11	Обществознание	-	-	-
Всего по Нижневартовскому району		-	1	-

**Количество участников государственной итоговой аттестации в форме ЕГЭ
по предметам в разрезе общеобразовательных учреждений**

Таблица 3

№ п/п	Общеобразовательное учреждение	Количество участников	Русский язык	Математика (база)	Математика (профиль)	Обществознание	История	Английский язык	Физика	Химия	Биология	Информатика и КЕГЭ	География	Литература
1	МБОУ "Аганская ОСШ"	2	2	2	-	-	-	-	-	1	1	-	-	-
2	МБОУ "Ватинская ОСШ"	1	1	1	-	-	-	-	-	1	1	-	-	-
3	МБОУ "Ваховская ОСШ"	-	-	-	-	-	-	-	-	-	-	-	-	-
4	МБОУ "Варьёганская ОСШ"	3	3	2	1	-	-	-	-	-	1	1	-	-
5	МБОУ "Зайцевореченская ОСШ"	1	1	-	1	-	-	-	1	-	-	-	-	-
6	МБОУ "Излучинская ОСШУИОП № 1"	26	26	14	12	13	7	-	5	4	5	1	-	3
7	МБОУ "Излучинская ОСШУИОП № 2"	18	18	8	10	7	3	1	2	1	2	10	-	-
8	МБОУ "Корликовская ОСШ"	2	2	2	-	-	-	-	-	-	-	-	-	-
9	МБОУ "Ларьякская СШ"	6	6	6	-	5	-	1	-	-	2	-	-	1
10	МБОУ "Новоаганская ОСШ № 1"	12	12	9	3	4	2	-	-	1	1	3	-	1
11	МБОУ "Новоаганская ОСШ им. Г.К. Жукова"	8	8	4	4	3	1	-	1	1	1	3	-	-
12	МБОУ "Новоаганская ОЗШ»	18	18	18	-	3	2	-	-	-	-	-	-	-
13	МБОУ "Охтеурская ОСШ"	-	-	-	-	-	-	-	-	-	-	-	-	-
14	МБОУ "Покурская ОСШ"	2	2	2	-	-	-	-	-	-	-	-	-	-
15	МБОУ "Чехломеевская ОШ"	-	-	-	-	-	-	-	-	-	-	-	-	-
Всего по Нижневартовскому району		99	99	68	31	35	15	2	9	9	14	18	-	5
Доля, %			100	68,7	31,3	35,4	15,2	2,0	9,1	9,1	14,1	18,2	-	5,1

**Минимальные пороговые значения по предметам ЕГЭ в 2022 году,
установленные Федеральной службой по надзору в сфере образования и науки**

Таблица 4

№п/п	Предметы	Минимальные пороговые значения 2022 год
1	Русский язык	24
2	Математика (базовый уровень)	3
3	Математика (профильный уровень)	27
4	Физика	36
5	История	32
6	География	37
7	Литература	32
8	Обществознание	42
9	Биология	36
10	Химия	36
11	Иностранный язык	22
12	Информатика и ИКТ	40

**Количество участников ЕГЭ в 2022 году выбравших 2 и более
общеобразовательных предметов в форме ЕГЭ (в процентном соотношении)**

Диаграмма 2

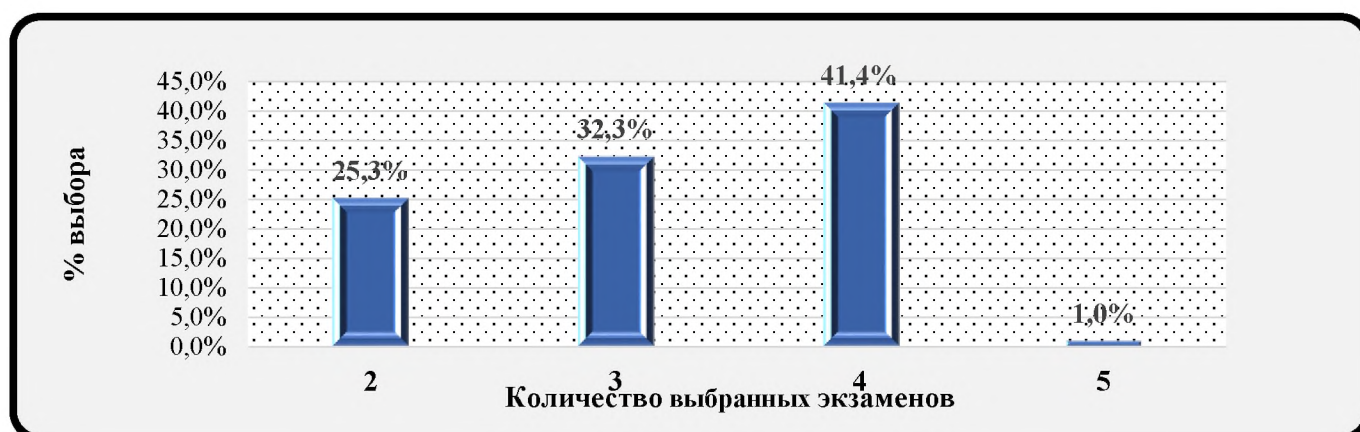


Диаграмма 3



**Список выпускников, награжденных медалью
«За особые успехи в обучении»
в 2021/2022 учебном году в разрезе образовательных учреждений**

Таблица 5

№ п/п	Наименование МБОУ	ФИО выпускника	Сдаваемые предметы, полученные баллы
1	МБОУ «Излучинская ОСШУИОП № 1»	Лаптенок Марта Дмитриевна	Русский язык – 80; Математика базовый уровень - 5; Обществознание - 80; История - 72.
2		Белоногов Алексей Дмитриевич	Русский язык – 78; Математика профильная – 74; Химия – 75
3		Надырова Эльвина Ильнуровна	Русский язык – 82; Математика базовый уровень - 5; Обществознание - 80; История – 65
4		Халилова Аделия Рамильевна	Русский язык – 72; Математика базовый уровень - 5; Обществознание - 69; История – 51
1	МБОУ «Излучинская ОСШУИОП № 2»	Жаворонкина Яна Даниловна	Русский язык – 78; Математика базовый уровень - 5; Обществознание - 88; История – 81
2		Помпеева Юлия Дмитриевна	Русский язык – 91; Математика профильная – 72; Обществознание – 82
3		Яценко Никита Николаевич	Русский язык – 87; Математика профильная – 76; Информатика и ИКТ – 90
1	МБОУ «Новоаганская ОСШ № 1»	Владыко Илья Александрович	Русский язык – 91; Математика базовый уровень - 5; Химия – 60; Биология – 58
2		Медведева Валерия Олеговна	Русский язык – 80; Математика базовый уровень – 5
3		Москалёва Елена Дмитриевна	Русский язык – 72; Математика базовый уровень-5; Литература – 36; Обществознание – 78

Часть 2. Сведения о результатах единого государственного экзамена в 2022 году
Мониторинг успеваемости выпускников, сдававших ЕГЭ в 2020 – 2022 годы

Таблица 5

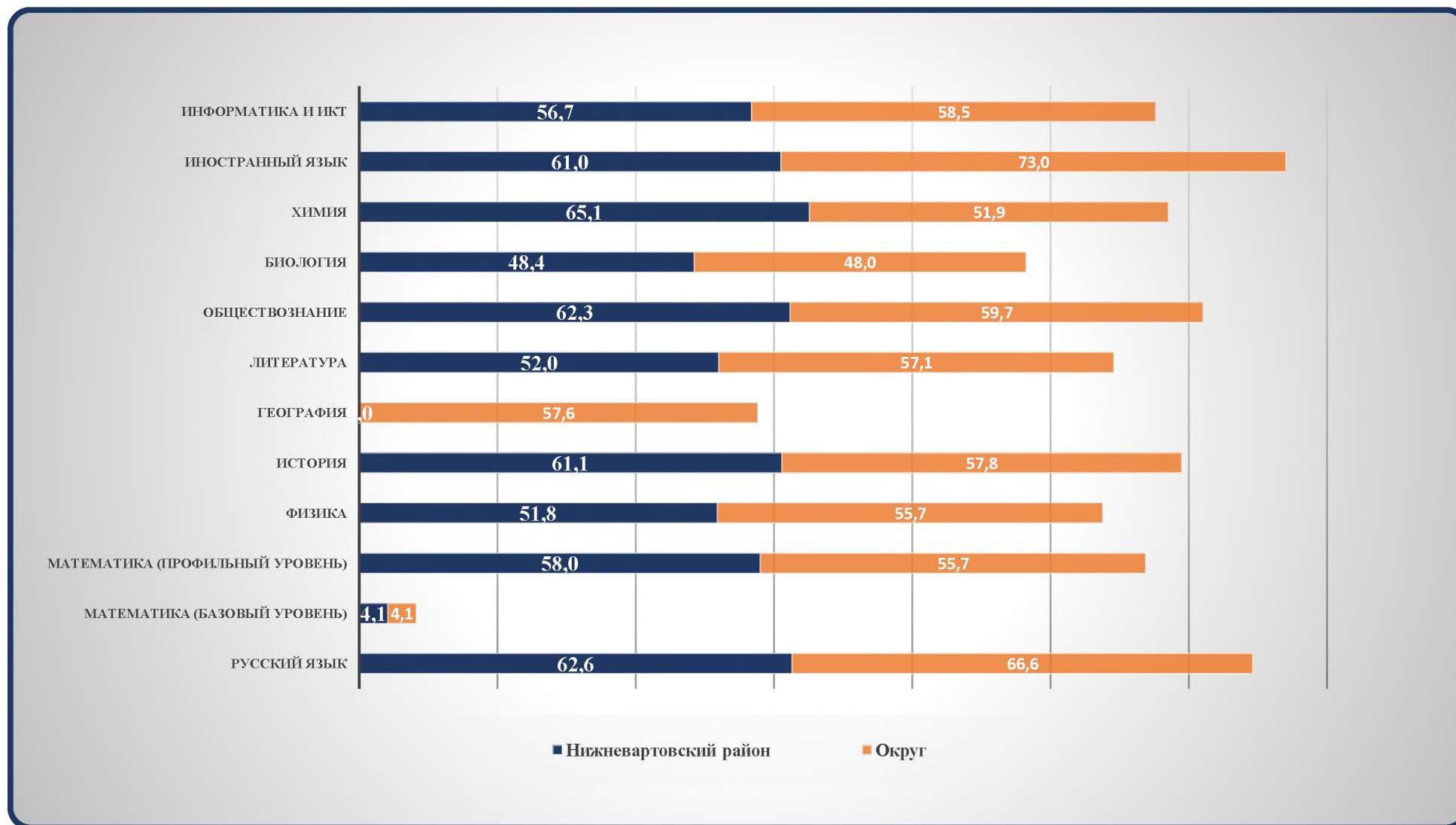
	Математика (базовый уровень), %			Русский язык, %			История, %			География, %		
	2020	2021	2022	2020	2021	2022	2020	2021	2022	2020	2021	2022
Общая успеваемость	-	-	95,6	100	100	99,0	100	100	100	100	100	--
Неуспевающих	-	-	4,4	-	-	1,0	-	-	-	-	-	-

	Иностранный язык (английский), %			Биология, %			Информатика и ИКТ, %			Физика, %		
	2020	2021	2022	2020	2021	2022	2020	2021	2022	2020	2021	2022
Общая успеваемость	100	100	100	96,4	87,9	71,4	100	100	94,4	100	100	100
Неуспевающих	-	-	-	3,6	12,1	28,6	-	-	5,6	-	-	-

	Химия, %			Обществознание, %			Литература, %			Математика (профильный уровень), %		
	2020	2021	2022	2020	2021	2022	2020	2021	2022	2020	2021	2022
Общая успеваемость	92,6	95,7	100	88,1	91,4	100	100	100	80,0	100	100	100
Неуспевающих	7,4	4,3	-	11,9	8,6	-	-	-	20,0	-	-	-

Средний балл по предметам ЕГЭ в 2022 году у выпускников
дневных и очно-заочных общеобразовательных школ

Диаграмма 4



Результаты ЕГЭ по общеобразовательным предметам в 2022 году

Русский язык

Таблица 6

№ п.п.	Общеобразовательное учреждение	Всего учащихся		Результаты экзамена			
		2021	2022	Средний балл		Меньше установленного порога (<24), чел.	
				2021	2022	2021	2022
1	МБОУ «Аганская ОСШ»	7	2	61,1	53,0	-	-
2	МБОУ «Варьеганская ОСШ»	1	3	88,0	69,3	-	-
3	МБОУ «Ватинская ОСШ»	6	1	58,3	48,0	-	-
4	МБОУ «Ваховская ОСШ»	6	-	85,0	-	-	-
5	МБОУ «Зайцевореченская ОСШ»	1	1	90,0	78,0	-	-
6	МБОУ «Излучинская ОСШУИОП № 1»	32	26	72,8	70,3	-	-
7	МБОУ «Излучинская ОСШУИОП № 2»	46	18	75,0	67,4	-	-
8	МБОУ «Корликовская ОСШ»	-	2	2	34,0	-	-
9	МБОУ «Ларьякская СШ»	3	6	60,0	65,1	-	-
10	МБОУ «Новоаганская ОСШ № 1»	20	12	71,3	63,3	-	-
11	МБОУ «Новоаганская ОСШ им. маршала Советского Союза Г.К. Жукова»	13	8	74,7	66,0	-	-
12	МБОУ «Новоаганская ОЗШ»	2	18	65,0	46,3	-	1
13	МБОУ «Охтеурская ОСШ»	4	-	66,0	-	-	-
14	МБОУ «Покурская ОСШ»	4	2	82,0	55,0	-	-
Всего по Нижневартовскому району		145	99	73,0	62,4	-	1

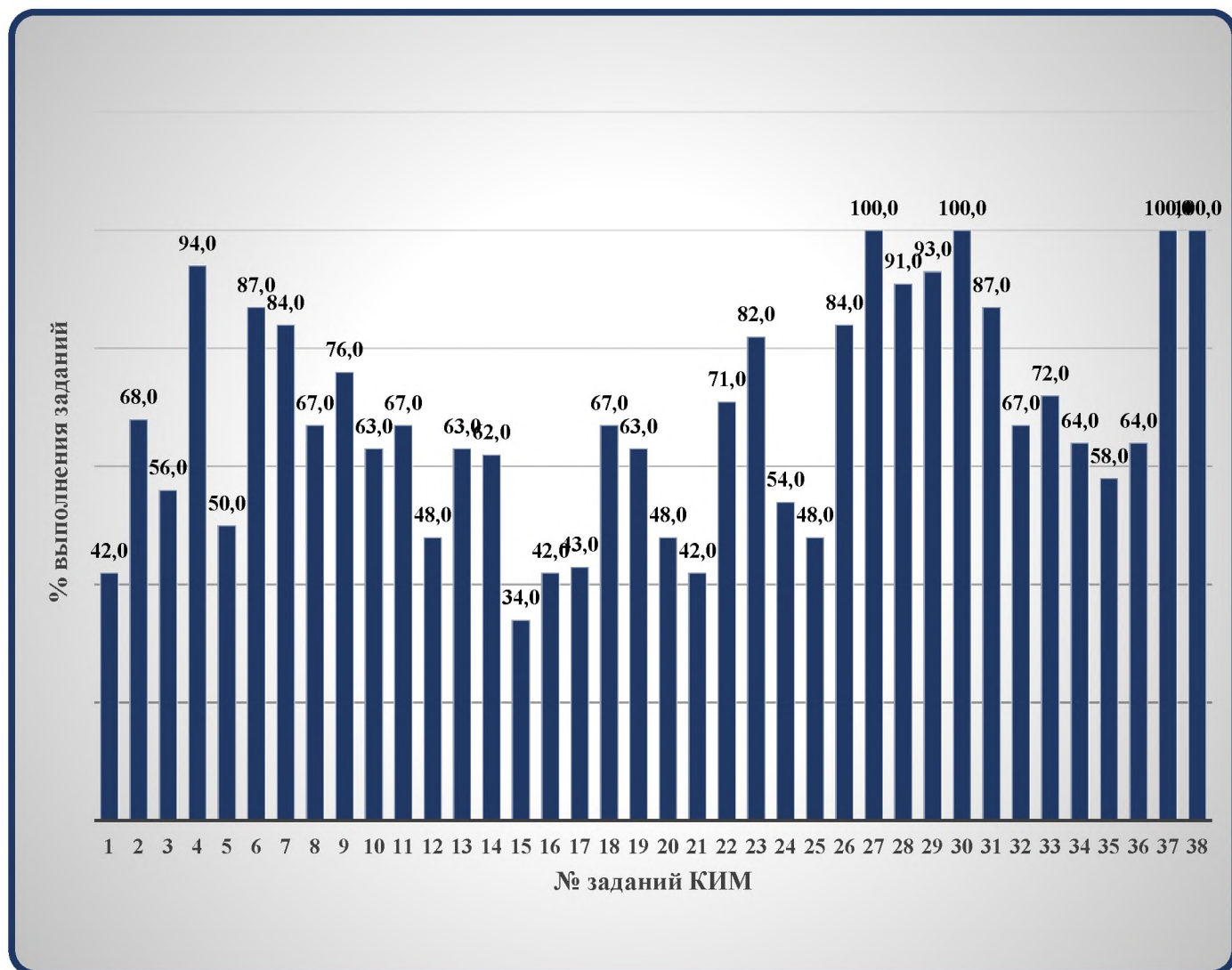
**Результаты участников ЕГЭ по образовательным учреждениям
(тестовые баллы)**

Таблица 7

№ п.п.	Общеобразовательное учреждение	Количество сдававших	До 24	От 25 до 29	От 30 до 39	От 40 до 49	От 50 до 59	От 60 до 69	От 70 до 79	От 80 до 89	От 90 до 99	100	Средний балл
1	МБОУ «Аганская ОСШ»	2	-	-	1	-	-	1	-	-	-	-	53,0
2	МБОУ «Варьеганская ОСШ»	3	-	-	-	-	-	2	1	-	-	-	69,3
3	МБОУ «Ватинская ОСШ»	1	-	-	-	1	-	-	-	-	-	-	48,0
4	МБОУ «Зайцевореченская ОСШ»	1	-	-	-	-	-	-	1	-	-	-	78,0
5	МБОУ «Излучинская ОСШУИОП № 1»	26	-	-	-	1	1	9	9	6	-	-	70,3
6	МБОУ «Излучинская ОСШУИОП № 2»	18	-	-	-	-	4	8	4	1	1	-	67,4
7	МБОУ «Корликовская ОСШ»	2	-	-	2	-	-	-	-	-	-	-	34,0
8	МБОУ «Ларьякская СШ»	6	-	-	-	-	1	3	2	-	-	-	65,1
9	МБОУ «Новоаганская ОСШ № 1»	12	-	-	1	2	2	2	3	1	1	-	63,3
10	МБОУ «Новоаганская ОСШ им. маршала Советского Союза Г.К. Жукова»	8	-	-	-	1	1	3	2	1	-	-	66,0
11	МБОУ «Новоаганская ОЗШ»	18	2	1	2	2	9	2	-	-	-	-	46,3
12	МБОУ «Покурская ОСШ»	2	-	-	-	-	2	-	-	-	-	-	55,0
Всего по Нижневартовскому району		99	2	1	6	7	20	30	22	9	2	-	62,4

Решаемость заданий КИМ
Русский язык

Диаграмма 5



Математика базовый уровень

Таблица 8

№ п.п.	Общеобразовательное учреждение	Всего учащихся		Результаты экзамена			
		2021	2022	Средний балл		Меньше установленного порога (3), чел.	
				2021	2022	2021	2022
1	МБОУ «Аганская ОСШ»	-	2	-	3,5	-	-
2	МБОУ «Варьеганская ОСШ»	-	2	-	5,0	-	-
3	МБОУ «Ватинская ОСШ»	-	1	-	5,0	-	-
6	МБОУ «Излучинская ОСШУИОП № 1»	-	14	-	4,8	-	-
7	МБОУ «Излучинская ОСШУИОП № 2»	-	8	-	4,1	-	-
8	МБОУ «Корликовская ОСШ»	-	2	-	4,0	-	-
9	МБОУ «Ларьякская СШ»	-	6	-	4,2	-	-
10	МБОУ «Новоаганская ОСШ № 1»	-	9	-	4,4	-	-
11	МБОУ «Новоаганская ОСШ им. маршала Советского Союза Г.К. Жукова»	-	4	-	4,5	-	-
12	МБОУ «Новоаганская ОЗШ»	-	18	-	3,2	-	3
14	МБОУ «Покурская ОСШ»	-	2	-	3,5	-	-
Всего по Нижневартовскому району		-	68	-	4,1	-	3

**Результаты участников ЕГЭ по образовательным учреждениям
(тестовые баллы)**

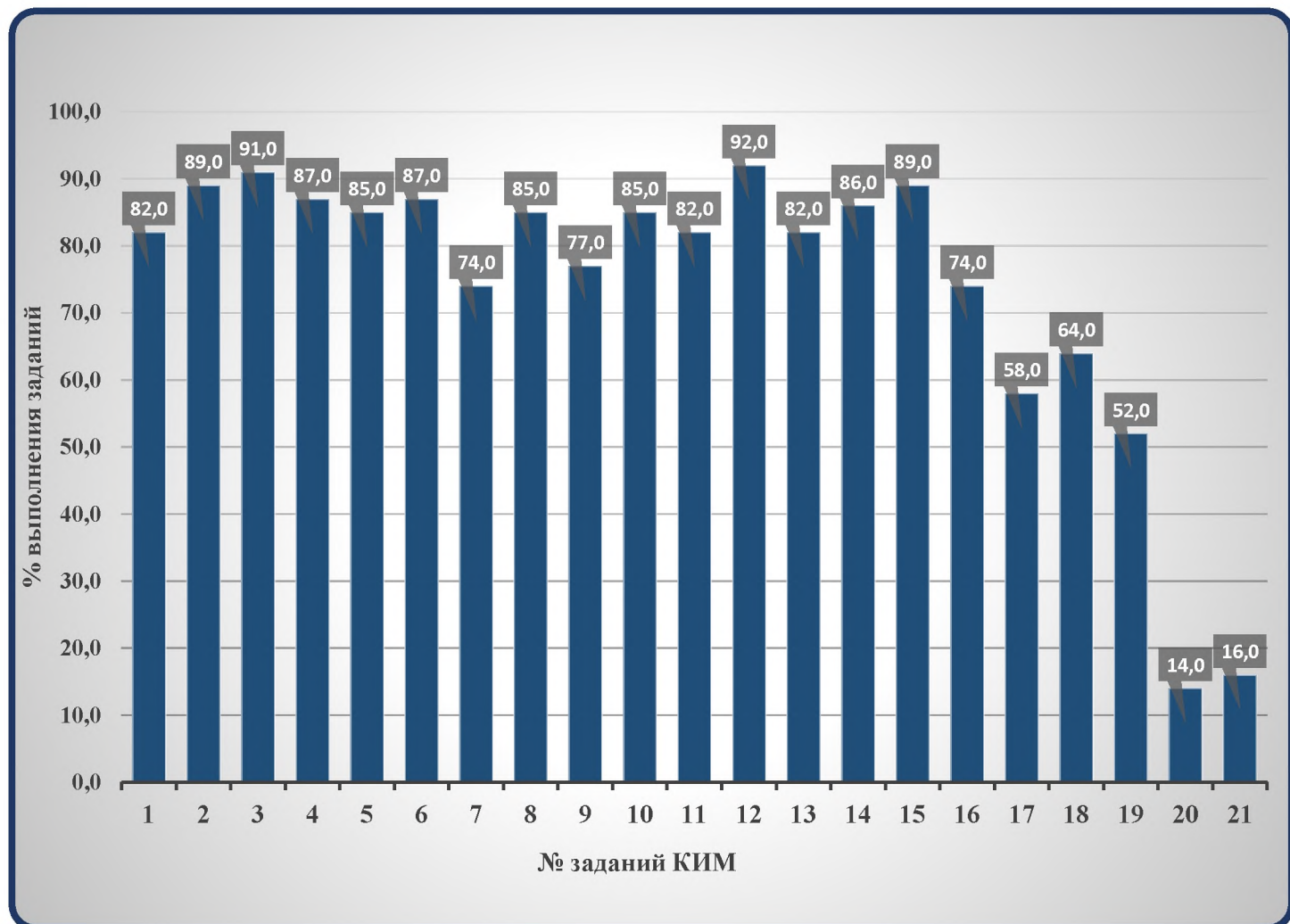
Таблица 9

№ п.п.	Общеобразовательное учреждение	Количество сдававших	«2»	«3»	«4»	«5»	Успеваемость	Качество	Средний балл
1	МБОУ «Аганская ОСШ»	2	-	1	1	-	100%	100%	3,5
2	МБОУ «Варьеганская ОСШ»	1	-	-	1	1	100%	100%	5,0
3	МБОУ «Ватинская ОСШ»	1	-	-	-	1	100%	100%	5,0
6	МБОУ «Излучинская ОСШУИОП № 1»	14	-	-	3	11	100%	100%	4,8
7	МБОУ «Излучинская ОСШУИОП № 2»	8	-	1	5	2	100%	85,7%	4,1
8	МБОУ «Корликовская ОСШ»	2	-	-	2	-	100%	100%	4,0
9	МБОУ «Ларьякская СШ»	6	-	1	3	2	100%	83,3%	4,2
10	МБОУ «Новоаганская ОСШ № 1»	9	-	-	5	4	100%	100%	4,4
11	МБОУ «Новоаганская ОСШ им. маршала Советского Союза Г.К. Жукова»	4	-	-	2	2	100%	100%	4,5
12	МБОУ «Новоаганская ОЗШ»	18	3	9	5	1	83,0%	33,3%	3,2
14	МБОУ «Покурская ОСШ»	2	-	1	1	-	100%	50,0%	3,5
Всего по Нижневартовскому району		68	3	13	28	24	95,5%	75,8	4,1

Решаемость заданий КИМ

Базовый уровень

Диаграмма 6



Математика профильный уровень

Таблица 10

№ п.п.	Общеобразовательное учреждение	Всего учащихся		Результаты экзамена			
		2021	2022	Средний балл		Меньше установленного порога (<27), чел.	
				2021	2022	2021	2022
1	МБОУ «Аганская ОСШ»	4	-	82,0	-	-	-
2	МБОУ «Варьеганская ОСШ»	1	1	62,0	68,0	-	-
3	МБОУ «Ватинская ОСШ»	4	-	60,5	-	-	-
4	МБОУ «Ваховская ОСШ»	4	-	60,5	-	-	-
5	МБОУ «Зайцевореченская ОСШ»	1	1	68,0	64,0	-	-
6	МБОУ «Излучинская ОСШУИОП № 1»	15	12	56,3	55,3	--	-
7	МБОУ «Излучинская ОСШУИОП № 2»	26	10	55,0	63,8	--	-
8	МБОУ «Ларьякская СШ»	1	-	33,0	-	-	-
9	МБОУ «Новоаганская ОСШ № 1»	9	3	67,8	53,3	-	-
10	МБОУ «Новоаганская ОСШ им. маршала Советского Союза Г.К. Жукова»	4	4	82,0	68,5	-	-
11	МБОУ «Охтеурская ОСШ»	1	-	62,0	-	-	-
12	МБОУ «Покурская ОСШ»	3	-	52,3	-	-	-
Всего по Нижневартовскому району		72	31	58,9	58,0	-	-

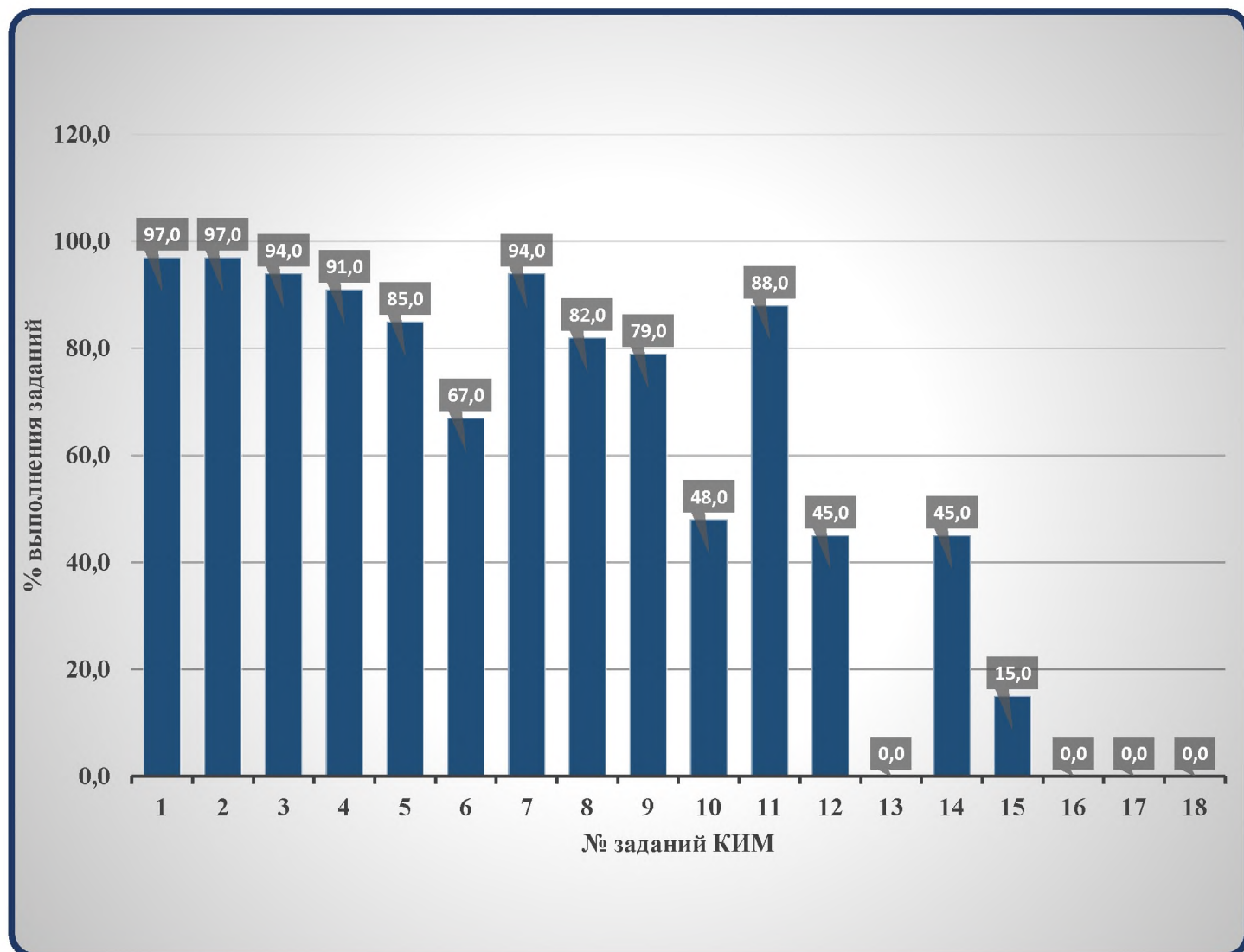
**Результаты участников ЕГЭ по образовательным учреждениям
(тестовые баллы)**

Таблица 11

№ п.п.	Общеобразовательное учреждение	Количество сдававших	Результаты экзамена										Средний балл
			До 27	От 27 до 29	От 30 до 39	От 40 до 49	От 50 до 59	От 60 до 69	От 70 до 79	От 80-89	От 90 до 99	100	
1	МБОУ «Варьеганская ОСШ»	1	-	-	-	-	-	1	-	-	-	-	68,0
2	МБОУ «Зайцевореченская ОСШ»	1	-	-	-	-	-	1	-	-	-	-	64,0
3	МБОУ «Излучинская ОСШУИОП № 1»	12	-	-	-	5	3	2	2	-	-	-	53,3
4	МБОУ «Излучинская ОСШУИОП № 2»	10	-	-	-	1	3	2	4	-	-	-	63,8
5	МБОУ «Новоаганская ОСШ № 1»	3	-	-	-	1	1	1	-	-	-	-	53,3
6	МБОУ «Новоаганская ОСШ им. маршала Советского Союза Г.К. Жукова»	4	-	-	-	-	-	2	2	-	-	-	68,5
Всего по Нижневартовскому району		31	-	-	-	7	7	9	8	-	-	-	58,0

Решаемость заданий КИМ Профильный уровень

Диаграмма 7



Обществознание

Таблица 12

№ п.п	Общеобразовательное учреждение	Всего учащихся		Результаты экзамена			
		2021	2022	Средний балл		Меньше установленного порога (<42), чел.	
				2021	2022	2021	2022
1	МБОУ «Аганская ОСШ»	5	-	58,2	-	1	-
2	МБОУ «Ваховская ОСШ»	2	-	70,0	-	-	-
3	МБОУ «Зайцевореченская ОСШ»	5	-	59,6	-	-	-
4	МБОУ «Излучинская ОСШУИОП № 1»	1	13	76,0	63,9	-	-
5	МБОУ «Излучинская ОСШУИОП № 2»	13	7	54,3	72,4	1	-
6	МБОУ «Ларьякская СШ»	12	5	59,1	54,0	1	-
7	МБОУ «Новоаганская ОСШ № 1»	2	4	55,0	69,0	-	-
8	МБОУ «Новоаганская ОСШ им. маршала Советского Союза Г.К. Жукова»	6	3	61,2	50,0	1	-
9	МБОУ «Новоаганская ОЗШ»	5	3	51,0	49,0	1	-
10	МБОУ «Охтеурская ОСШ»	2	-	54,5	-	-	-
11	МБОУ «Покурская ОСШ»	2	-	75,0	-	-	-
Всего по Нижневартовскому району		58	35	59,2	62,3	5	-

Результаты участников ЕГЭ по образовательным учреждениям (тестовые баллы)

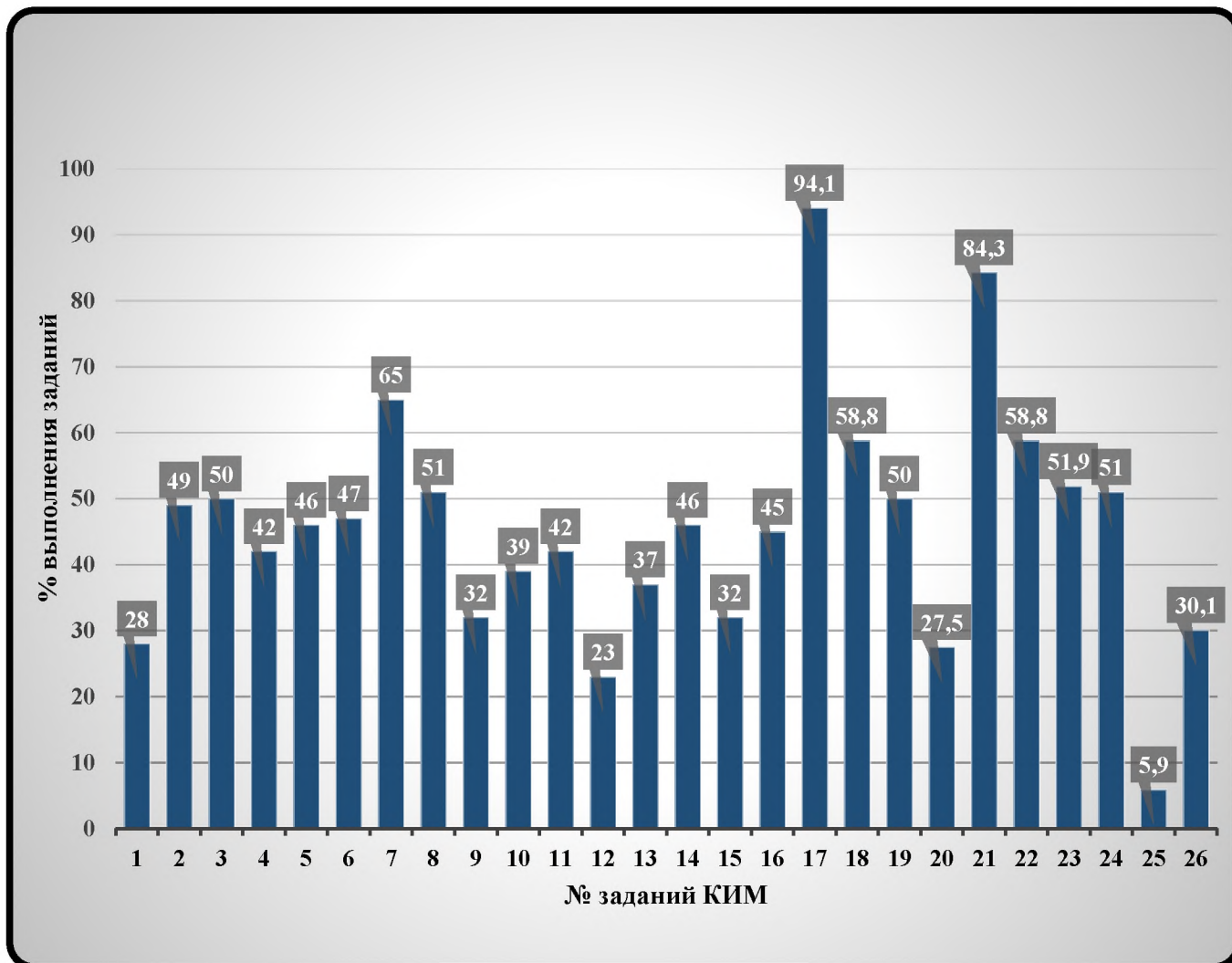
Таблица 13

№ п.п	Общеобразовательное учреждение	Количество сдававших	Интервалы баллов							Средний балл	
			до 41	От 42 до 49	От 50 до 59	От 60 до 69	От 70 до 79	От 80 до 89	От 90 до 99		100
1	МБОУ «Излучинская ОСШУИОП №1 »	13	-	2	4	3	2	2	-	-	63,9
2	МБОУ «Излучинская ОСШУИОП № 2»	7	-	-	-	4	1	2	-	-	72,4
3	МБОУ «Ларьякская СШ»	5	-	2	1	2	-	-	-	-	54,0
4	МБОУ «Новоаганская ОСШ № 1»	4	-	-	-	3	1	-	-	-	69,0
5	МБОУ «Новоаганская ОСШ им. маршала Советского Союза Г.К. Жукова»	3	-	1	2	-	-	-	-	-	50,0
6	МБОУ «Новоаганская ОЗШ»	3	-	2	1	-	-	-	-	-	49,0
Всего по Нижневартовскому району		35	-	7	8	12	4	4	-	-	62,38

Решаемость заданий КИМ

Обществознание

Диаграмма 8



Биология

Таблица 14

№ п/п	Общеобразовательное учреждение	Всего учащихся		Результаты экзамена			
		2021	2022	Средний балл		Меньше установленного порога (<36), чел.	
				2021	2022	2021	2022
1	МБОУ «Аганская ОСШ»	1	1	42,0	49,0	-	-
2	МБОУ «Варьеганская ОСШ»	-	1	-	36,0	-	-
3	МБОУ «Ватинская ОСШ»	1	1	39,0	43,0	-	-
4	МБОУ «Излучинская ОСШУИОП № 1»	7	5	63,7	53,2	1	1
5	МБОУ «Излучинская ОСШУИОП № 2»	15	2	55,5	47,5	1	1
6	МБОУ «Ларьякская СШ»	2	2	45,0	26,5		2
7	МБОУ «Новоаганская ОСШ № 1»	2	1	40,0	58,0	1	-
8	МБОУ «Новоаганская ОСШ им. маршала Советского Союза Г.К. Жукова»	4	1	47,3	77,0	1	-
Всего по Нижневартовскому району		32	14	53,7	48,4	4	4

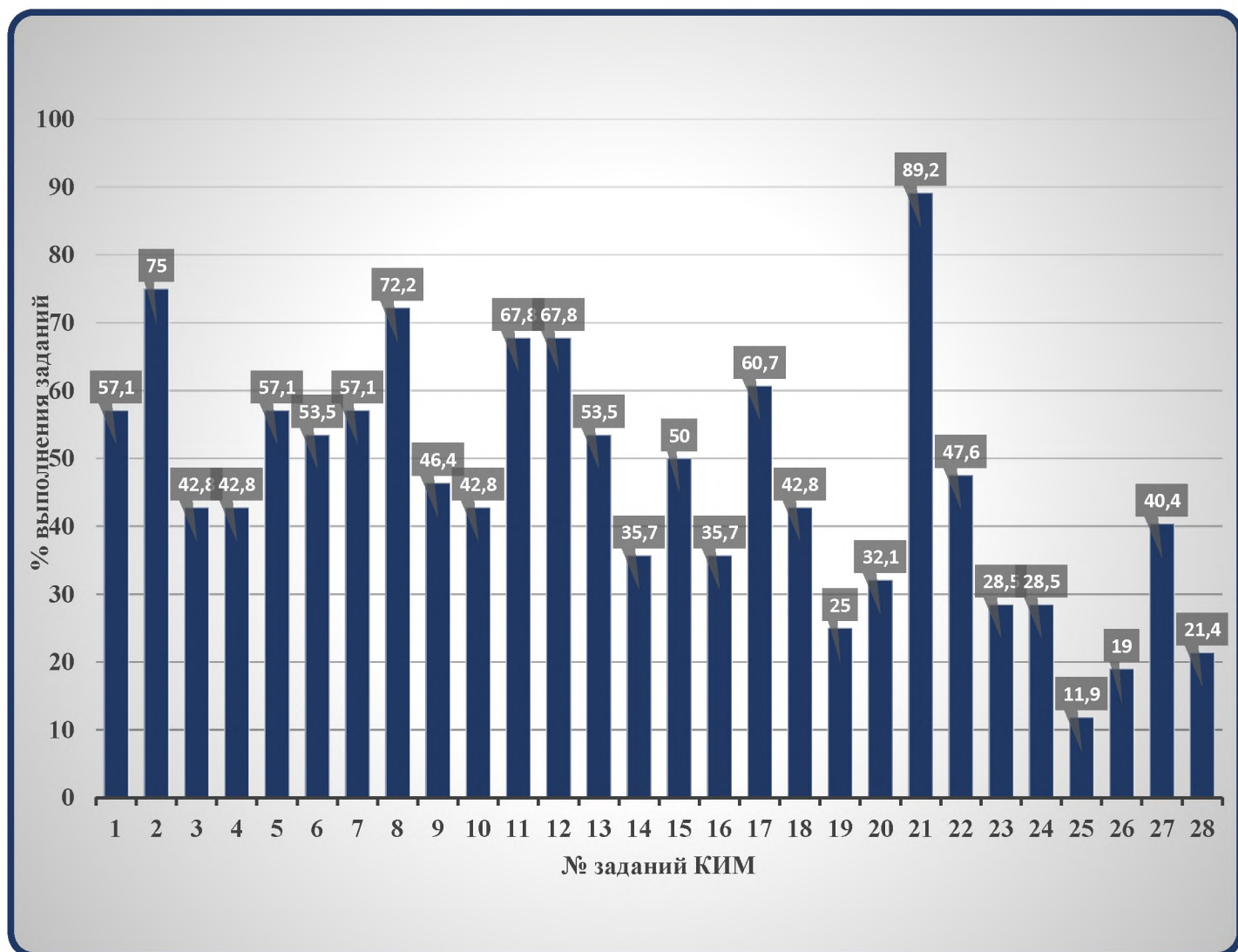
**Результаты участников ЕГЭ по образовательным учреждениям
(тестовые баллы)**

Таблица 15

№ п/п	Общеобразовательное учреждение	Количество сдававших	Результаты экзамена									Средний балл
			До 36	от 37 до 39	от 40 до 49	от 50 до 59	от 60 до 69	от 70 до 79	от 80-89	от 90 до 99	1 00	
1	МБОУ «Аганская ОСШ»	1	-	-	1	-	-	-	-	-	-	49,0
2	МБОУ «Варьеганская ОСШ»	1	-	1	-	-	-	-	-	-	-	36,0
3	МБОУ «Ватинская ОСШ»	1	-	-	1	-	-	-	-	-	-	43,0
4	МБОУ «Излучинская ОСШУИОП № 1»	5	1	-	2	-	1	1	-	-	-	53,2
5	МБОУ «Излучинская ОСШУИОП № 2»	2	1	-	-	-	1	-	-	-	-	47,5
6	МБОУ «Ларьякская СШ»	2	2	-	-	-	-	-	-	-	-	26,5
7	МБОУ «Новоаганская ОСШ № 1»	1	-	-	-	1	-	-	-	-	-	58,0
8	МБОУ «Новоаганская ОСШ им. маршала Советского Союза Г.К. Жукова»	1	-	-	-	-	-	1	-	-	-	77,0
Всего по Нижневартовскому району		14	4	1	4	1	2	2	-	-	-	48,4

Решаемость заданий КИМ
Биология

Диаграмма 9



Физика

Таблица 16

№ п/п	Общеобразовательное учреждение	Всего учащихся		Результаты экзамена			
		2021	2022	Средний балл		Меньше установленного порога (<36), чел.	
				2021	2022	2021	2022
1	МБОУ «Аганская ОСШ»	2	-	37,5	-	-	-
2	МБОУ «Ватинская ОСШ»	2	-	43,0	-	-	-
3	МБОУ «Зайцевореченская ОСШ»	-	1	-	54,0		
4	МБОУ «Излучинская ОСШУИОП № 1»	7	5	52,3	51,0	-	
5	МБОУ «Излучинская ОСШУИОП № 2»	8	2	60,9	55,0	-	-
6	МБОУ «Ларьякская СШ»	1	-	39,0	-	-	-
7	МБОУ «Новоаганская ОСШ № 1»	4	-	67,8	-	-	-
8	МБОУ «Новоаганская ОСШ им. маршала Советского Союза Г.К. Жукова»	3	1	83,3	47,0	-	
9	МБОУ «Охтеурская ОСШ»	1	-	54,0	-	-	-
10	МБОУ «Покурская ОСШ»	1	-	48,0	-	-	-
Всего по Нижневартовскому району		29	9	57,8	51,8	-	-

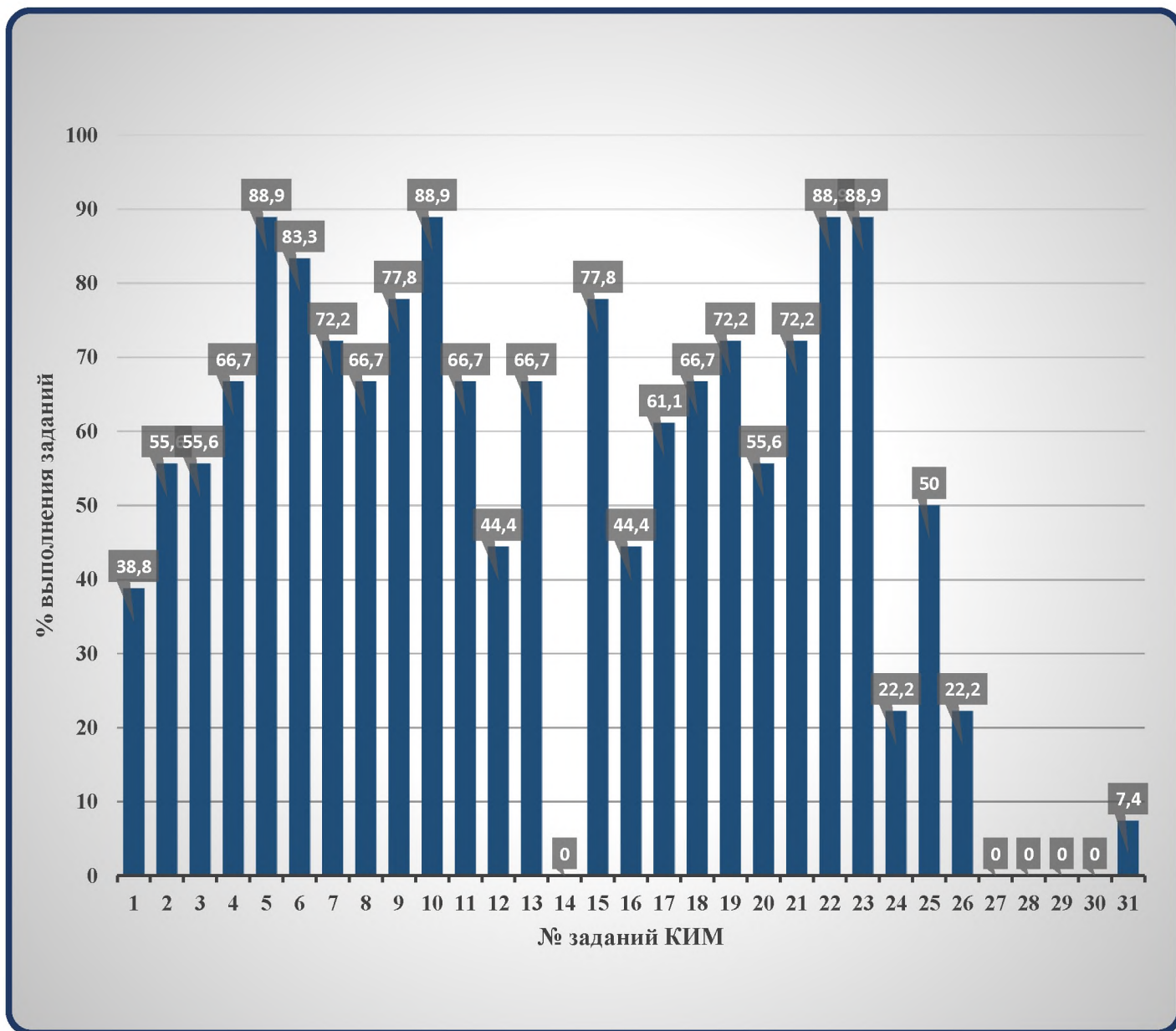
**Результаты участников ЕГЭ по образовательным учреждениям
(тестовые баллы)**

Таблица 17

№ п/п	Общеобразовательное учреждение	Количество сдававших	До 36	36 – 39	40 – 49	50 – 59	60 – 69	70 – 79	80 – 100	Средний балл
1	МБОУ «Зайцевореченская ОСШ»	1	-	-	-	1	-	-	-	54,0
2	МБОУ «Излучинская ОСШУИОП № 1»	5	-	-	3	1	1	-	-	51,0
3	МБОУ «Излучинская ОСШУИОП № 2»	2	-	-	-	2	-	-	-	55,0
4	МБОУ «Новоаганская ОСШ им. маршала Советского Союза Г.К. Жукова»	1	-	-	1	-	-	-	-	47,0
Всего по Нижневартовскому району		9	-	-	4	4	1	-	-	51,8

Решаемость заданий КИМ
Физика

Диаграмма 10



№ п/п	Общеобразовательное учреждение	Всего учащихся		Результаты экзамена			
		2021	2022	Средний балл		Меньше установленного порога (<36), чел.	
				2021	2022	2021	2022
1	МБОУ «Аганская ОСШ»	-	1	-	47,0	-	-
2	МБОУ «Ватинская ОСШ»	1	1	44,0	49,0	-	-
3	МБОУ «Излучинская ОСШУИОП № 1»	5	4	70,6	73,3	-	-
4	МБОУ «Излучинская ОСШУИОП № 2»	12	1	66,1	60,0	-	-
5	МБОУ «Новоаганская ОСШ № 1»	2	1	37,0	60,0	1	-
6	МБОУ «Новоаганская ОСШ имени маршала Советского Союза Г.К. Жукова»	2	1	59,0	77,6	-	-
7	МБОУ «Новоаганская ОЗШ»	1	-	54,0	-	-	-
Всего по Нижневартовскому району		23	9	62,6	65,1	1	-

**Результаты участников ЕГЭ по образовательным учреждениям
(тестовые баллы)**

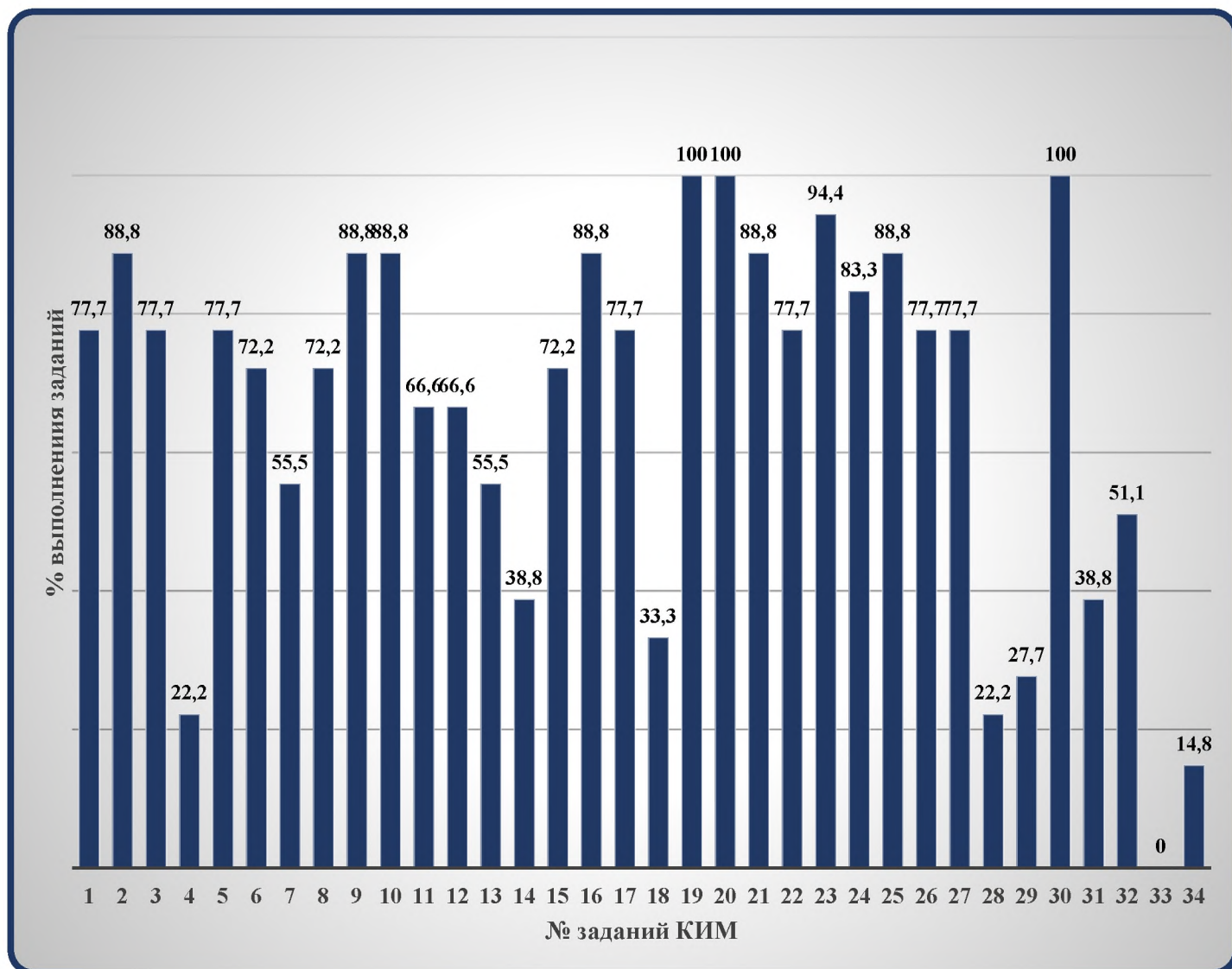
Таблица 19

№ п/п	Общеобразовательное учреждение	Количество сдававших	Результаты экзамена									Средний балл
			До 36	от 36 до 39	от 40 до 49	от 50 до 59	от 60 до 69	от 70 до 79	от 80 до 89	от 90 до 99	100	
1	МБОУ «Аганская ОСШ»	1	-	-	1	-	-	-	-	-	-	47,0
2	МБОУ «Ватинская ОСШ»	1	-	-	1	-	-	-	-	-	-	49,0
3	МБОУ «Излучинская ОСШУИОП № 1»	3	-	-	-	-	1	1	1	-	-	73,3
4	МБОУ «Излучинская ОСШУИОП № 2»	1	-	-	-	-	1	-	-	-	-	60,0
5	МБОУ «Новоаганская ОСШ № 1»	1	-	-	-	-	1	-	-	-	-	60,0
6	МБОУ «Новоаганская ОСШ имени маршала Советского Союза Г.К. Жукова»	1	-	-	-	-	-	1	-	-	-	77,0
Всего по Нижневартовскому району		9	-	-	2	1	3	2	1	-	-	65,1

Решаемость заданий КИМ

Химия

Диаграмма 11



Информатика и ИКТ

Таблица 20

№ п/п	Общеобразовательное учреждение	Всего учащихся		Результаты экзамена		Меньше установленного порога (<40), чел.	
		2021	2022	2021	2022	2021	2022
1	МБОУ «Варьеганская ОСШ»	1	1	58,0	70,0	-	-
2	МБОУ «Ватинская ОСШ»	1	-	65,0	-	-	-
3	МБОУ «Ваховская ОСШ»	2	-	58,0	-	-	-
4	МБОУ «Излучинская ОСШУИОП № 1»	2	1	41,0	80,0	-	-
5	МБОУ «Излучинская ОСШУИОП № 2»	7	10	68,0	57,7	-	1
6	МБОУ «Ларьякская ОСШ»	1	-	50,0	-	-	-
7	МБОУ «Новоаганская ОСШ № 1»	7	3	67,0	52,0	-	-
8	МБОУ «Новоаганская ОСШ им. маршала Советского Союза Г.К. Жукова»	3	3	89,0	46,7	-	-
Всего по Нижневартовскому району		24	18	66,3	56,7	-	1

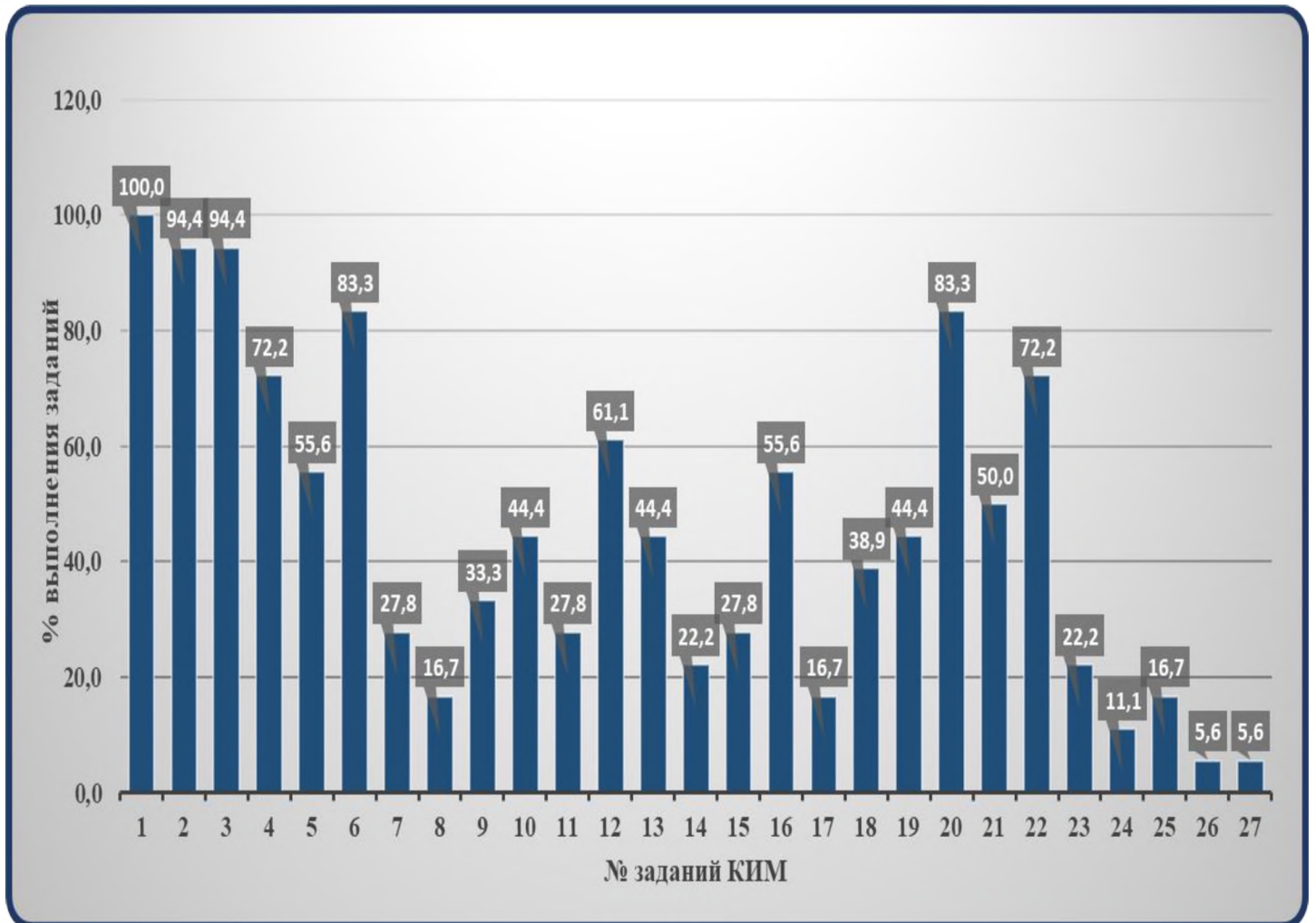
Результаты участников ЕГЭ по образовательным учреждениям (тестовые баллы)

Таблица 21

№ п/п	Общеобразовательное учреждение	Количество сдававших	Результаты экзамена							Средний балл	
			До 40	40 – 49	50 – 59	60 – 69	70 – 79	80 – 89	90 – 100		100
1	МБОУ «Варьеганская ОСШ»	1	-	-	-	-	1	-	-	-	70,0
2	МБОУ «Излучинская ОСШУИОП № 1»	1	-	-	-	-	-	1	-	-	80,0
3	МБОУ «Излучинская ОСШУИОП № 2»	10	1	2	3	2	1	-	1	-	57,7
4	МБОУ «Новоаганская ОСШ № 1»	3	-	1	2	-	-	-	-	-	52,0
5	МБОУ «Новоаганская ОСШ им. маршала Советского Союза Г.К. Жукова»	3	-	3	-	-	-	-	-	-	46,7
Всего по Нижневартовскому району		18	1	6	5	2	2	1	1	-	56,7

Решаемость заданий КИМ Информатика и КТ

Диаграмма 12



История

Таблица 22

№ п/п	Общеобразовательное учреждение	Всего учащихся		Результаты экзамена			
		2021	2022	Средний балл		Меньше установленного порога (<32), чел.	
				2021	2022	2021	2022
1	МБОУ «Аганская ОСШ»	1	-	62,0	-	-	-
2	МБОУ «Ватинская ОСШ»	1	-	77,0	-	-	-
3	МБОУ «Излучинская ОСШУИОП № 1»	5	7	50,2	58,4	-	-
4	МБОУ «Излучинская ОСШУИОП № 2»	3	3	55,0	74,7	-	-
5	МБОУ «Новоаганская ОСШ № 1»	3	2	68,0	70,0	-	-
6	МБОУ «Новоаганская ОСШ им. маршала Советского Союза Г.К. Жукова»	2	1	46,0	36,0	-	-
7	МБОУ «Новоаганская ОЗШ»	2	2	-	53,5	-	-
8	МБОУ «Покурская ОСШ»	1	-	72,0	-	-	-
Всего по Нижневартовскому району		16	15	57,7	61,1	-	-

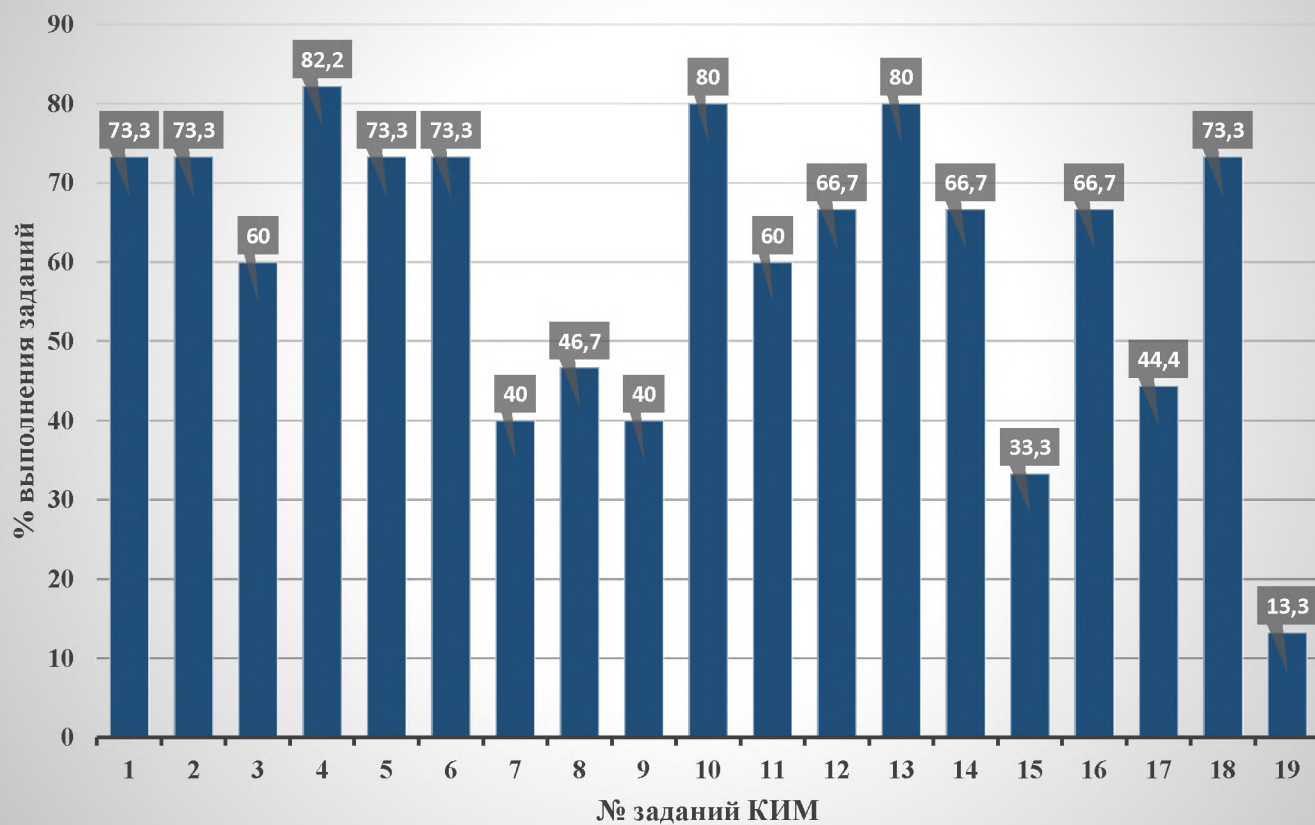
Результаты участников ЕГЭ по образовательным учреждениям (тестовые баллы)

Таблица 23

№ п/п	Общеобразовательное учреждение	Количество сдававших	Результаты экзамена							Средний балл
			до 32	От 32 до 39	От 40 до 49	От 50 до 59	От 60 до 69	От 70 до 79	От 80 до 100	
1	МБОУ «Излучинская ОСШУИОП № 1»	7	-	1	-	1	4	1	-	58,4
2	МБОУ «Излучинская ОСШУИОП № 2»	3	-	-	-	-	-	2	1	74,0
3	МБОУ «Новоаганская ОСШ № 1»	2	-	-	-	-	1	1	-	70,0
4	МБОУ «Новоаганская ОСШ им. маршала Советского Союза Г.К. Жукова»	1	-	1	-	-	-	-	-	36,0
5	МБОУ «Новоаганская ОЗШ»	2	-	-	1	-	1	-	-	53,5
Всего по Нижневартовскому району		15	-	2	1	1	6	4	1	61,1

Решаемость заданий КИМ История

Диаграмма 13



Английский язык

Таблица 24

№п/п	Общеобразовательное учреждение	2021	2022	Средний балл		Меньше установленного порога (<22), чел.	
				2021	2022	2021	2022
1	МБОУ «Излучинская ОСШУИОП № 1»	3	-	77,3	-	-	-
2	МБОУ «Излучинская ОСШУИОП № 2»	6	1	90,0	88,0	-	-
3	МБОУ «Ларьякская ОСШ»	-	1	-	34,0	-	-
4	МБОУ «Новоаганская ОСШ № 1»	1		88,0		-	-
Всего по Нижневартовскому району		10	2	85,8	61,0	-	-

**Результаты участников ЕГЭ по образовательным учреждениям
(тестовые баллы)**

Таблица 25

№ п/п	Общеобразовательное учреждение	Количество сдававших	До 22	От 22 до 29	От 30 до 39	От 40 до 49	От 50 до 59	От 60 до 69	От 70 до 79	От 80-89	От 90 до 99	100	Средний балл
1	МБОУ «Излучинская ОСШУИОП № 2»	1	-	-	-	-	-	-	-	1	-	-	88,0
2	МБОУ «Ларьякская ОСШ»	1	-	-	1	-	-	-	-	-	-	-	34,0
Всего по Нижневартовскому району		10	-	-	1	-	-	-	-	1	-	-	61,0

Решаемость заданий КИМ
Английский язык

Диаграмма 14

Устная часть

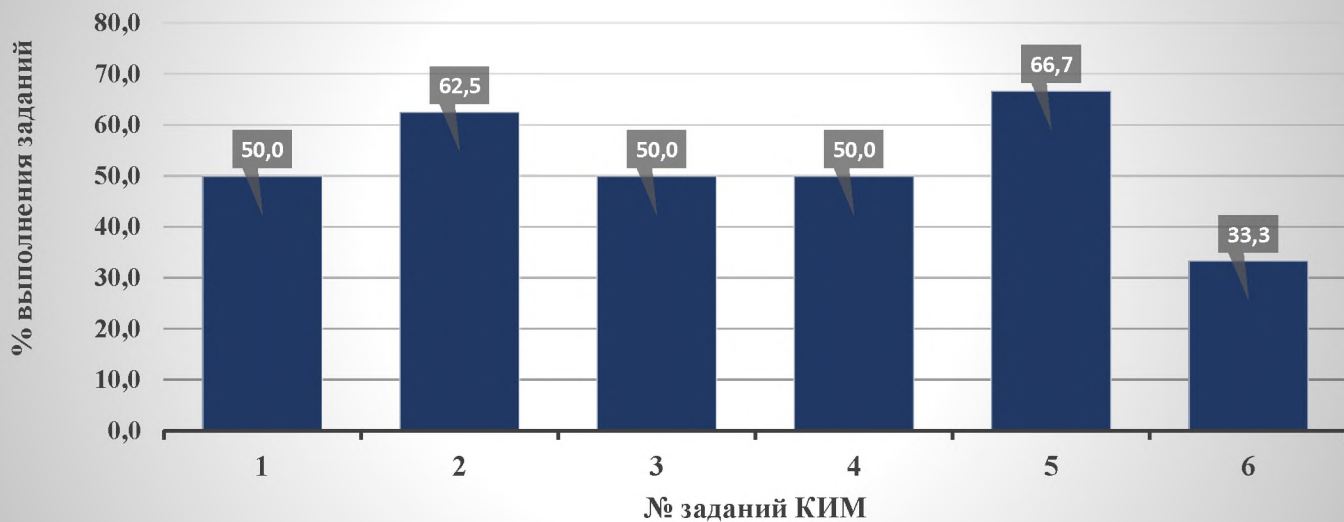
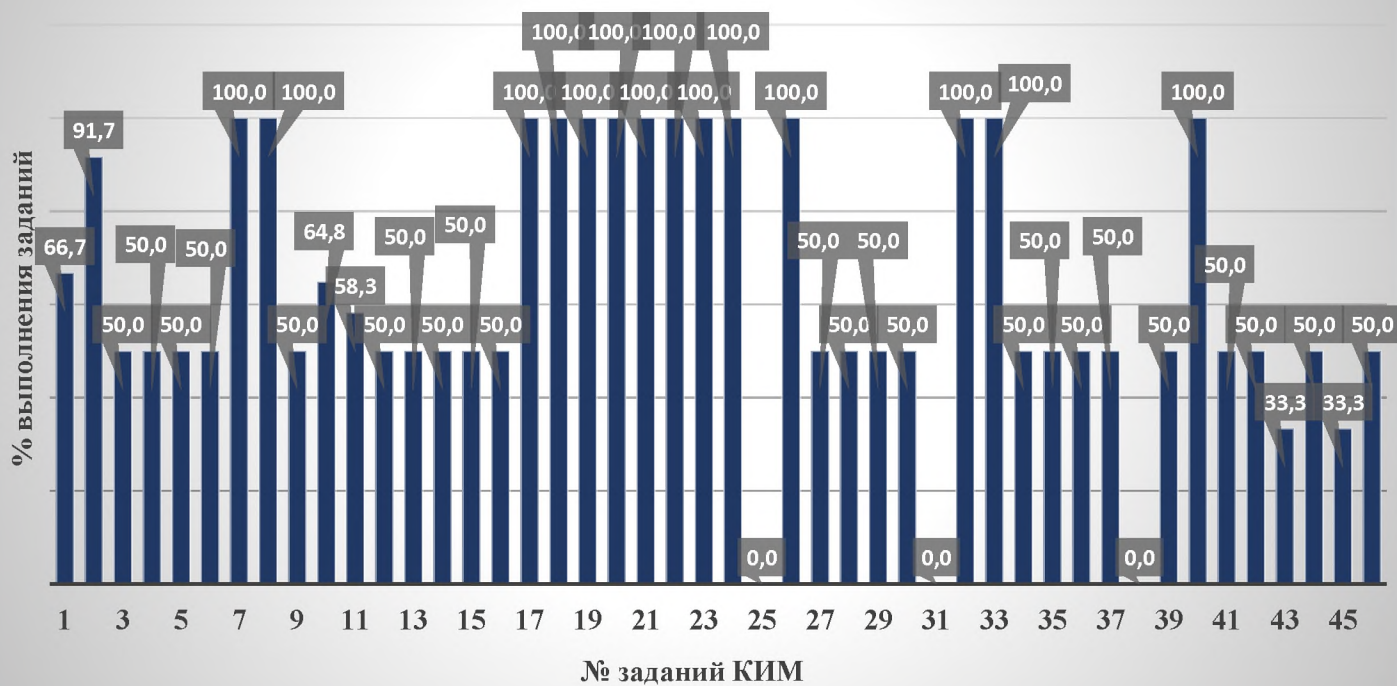


Диаграмма 15

Письменная часть



Литература

Таблица 26

№ п/п	Общеобразовательное учреждение	Всего учащихся		Результаты экзамена			
		2021	2022	Средний балл		Меньше установленного порога (<36), чел.	
				2021	2022	2021	2022
1	МБОУ «Ваховская ОСШ»	1	-	70,0	-	-	-
2	МБОУ «Излучинская ОСШУИОП № 1»	2	3	87,0	67,0	-	-
3	МБОУ «Ларьякская ОСШ»	-	1	-	32,0	-	1
4	МБОУ «Излучинская ОСШУИОП № 2»	2	-	81,0	-	-	-
5	МБОУ «Новоаганская ОСШ № 1»	-	1	-	36,0	-	-
6	МБОУ «Охтеурская ОСШ»	2	-	79,0	-	-	-
Всего по Нижневартовскому району		7	5	76,3	52,0	-	1

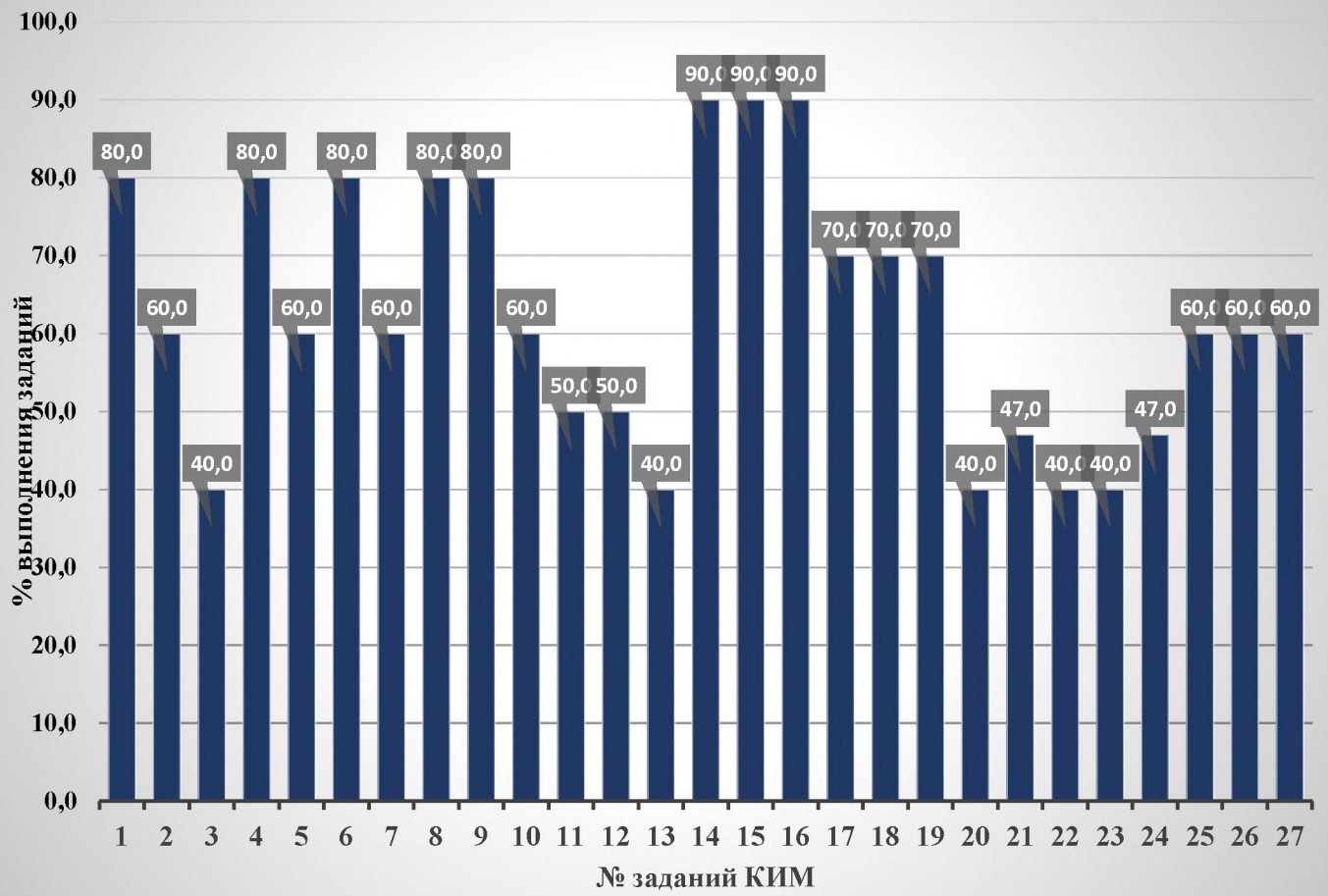
Результаты участников ЕГЭ по образовательным учреждениям (тестовые баллы)

Таблица 27

№ п/п	Общеобразовательное учреждение	Количество сдававших	До 27	От 27 до 29	От 30 до 39	От 40 до 49	От 50 до 59	От 60 до 69	От 70 до 79	От 80-89	От 90 до 99	100	Средний балл
1	МБОУ «Излучинская ОСШУИОП № 1»	3	-	-	-	-	1	1	1	-	-	-	67,0
2	МБОУ «Ларьякская ОСШ»	1	1	-	-	-	-	-	-	-	-	-	23,0
3	МБОУ «Новоаганская ОСШ № 1»	1	-	-	1	-	-	-	-	-	-	-	36,0
Всего по Нижневартовскому району		5	1	0	1	0	1	1	1	-	-	-	52,0

Решаемость заданий КИМ
Литература

Диаграмма 16



Количество выпускников, набравших по предметам от 70 до 100 баллов в 2019 году в сравнении с 2009-2022 годы

Таблица 29

Период	Предмет												
	Математика (Б)	Математика (П)	Русский язык	История	Биология	Обществознание	Физика	Английский язык	Литература	География	Химия	Информатика	Итого:
2009	2	-	22	12	5	16	1	3	-	-	4	1	66
2010	4	-	25	7	1	17	5	9	-	3	1	6	78
2011	19	-	62	8	2	26	6	7	2	-	4	-	136
2012	4	-	55	8	9	14	1	3	2	1	4	3	104
2013	5	-	80	7	11	28	10	8	2	1	21	4	177
2014	7	-	46	2	3	4	1	1	1	1	1	-	67
2015	27	3	64	1	1	2	1	2	-	-	2	4	107
2016	43	9	60	1	9	3	2	1	1	-	1	1	131
2017	48	2	59	1	3	1	-	2	-	-	2	1	116
2018	78	2	71	4	3	8	1	-	5	-	7	-	179
2019	33	11	77	-	3	7	3	3	4	-	6	2	149
2020	-	16	77	2	4	6	2	5	4	-	13	1	130
2021	-	16	92	4	6	15	7	10	6	1	9	10	176
2022	24	8	33	5	2	8	-	1	1	-	4	4	90

**Рейтинг выпускников по предметам
Русский язык**

№ п/п	Рейтинг	ФИО выпускника	Количество баллов	Образовательная организация	Учителя-предметники, работающие в выпускных классах
1	1	Помпеева Юлия Дмитриевна	91	МБОУ Излучинская ОСШУИОП № 2	Ляхова Татьяна Ивановна
2	1	Владыко Илья Александрович	91	МБОУ «Новоаганская ОСШ № 1»	Томская Эльвира Габдельзаяновна
3	2	Ященко Никита Николаевич	87	МБОУ Излучинская ОСШУИОП № 2	Ляхова Татьяна Ивановна
4	3	Ганиева Камила Филюсовна	85	МБОУ «Новоаганская ОСШ имени маршала Советского Союза Г.К. Жукова»	Юрьева Мария Антоновна
5	4	Надырова Эльвина Ильнуровна	82	МБОУ «Излучинская ОСШУИОП № 1»	Арбатская Людмила Валерьевна
6	4	Рячкина Виктория Александровна	82	МБОУ «Излучинская ОСШУИОП № 1»	Арбатская Людмила Валерьевна
7	4	Варлашина Таисия Викторовна	82	МБОУ «Излучинская ОСШУИОП № 1»	Арбатская Людмила Валерьевна
8	5	Медведева Валерия Олеговна	80	МБОУ «Новоаганская ОСШ № 1»	Томская Эльвира Габдельзаяновна
9	5	Щербак Кристина Павловна	80	МБОУ «Излучинская ОСШУИОП № 1»	Манджеева Наталия Юрьевна
10	5	Лаптенюк Марта Дмитриевна	80	МБОУ «Излучинская ОСШУИОП № 1»	Манджеева Наталия Юрьевна
11	5	Катомин Владислав Алексеевич	80	МБОУ «Излучинская ОСШУИОП № 1»	Арбатская Людмила Валерьевна
12	6	Николаюк Юлия Викторовна	78	МБОУ «Излучинская ОСШУИОП № 1»	Арбатская Людмила Валерьевна
13	6	Белоногов Алексей Дмитриевич	78	МБОУ «Излучинская ОСШУИОП № 1»	Арбатская Людмила Валерьевна

14	6	Ахтариев Кирилл Сергеевич	78	МБОУ «Зайцевореченская ОСШ»	Шмидт Лариса Владимировна
15	6	Злоян Артем Алексеевич	78	МБОУ Излучинская ОСШУИОП № 2	Ляхова Татьяна Ивановна
16	6	Жаворонкина Яна Даниловна	78	МБОУ Излучинская ОСШУИОП № 2	Ляхова Татьяна Ивановна
17	6	Дмитриева Дарья Викторовна	78	МБОУ «Новоаганская ОСШ № 1»	Томская Эльвира Габдельзаяновна
18	7	Аблиева Амина Эльмин кызы	76	МБОУ «Излучинская ОСШУИОП № 1»	Арбатская Людмила Валерьевна
19	7	Штанг Анна Витальевна	76	МБОУ «Новоаганская ОСШ имени маршала Советского Союза Г.К. Жукова»	Юрьева Мария Антоновна
20	7	Князев Михаил Андреевич	76	МБОУ Излучинская ОСШУИОП № 2	Ляхова Татьяна Ивановна
21	7	Иванцова Кристина Кирилловна	76	МБОУ «Варьеганская ОСШ»	Лебедева Валентина Борисовна
22	8	Закирова Диана Ричардовна	73	МБОУ «Излучинская ОСШУИОП № 1»	Арбатская Людмила Валерьевна
23	9	Острикова Наталья Павловна	72	МБОУ «Излучинская ОСШУИОП № 1»	Арбатская Людмила Валерьевна
24	9	Москалёва Елена Дмитриевна	72	МБОУ «Новоаганская ОСШ № 1»	Томская Эльвира Габдельзаяновна
25	9	Халилова Аделия Рамильевна	72	МБОУ «Излучинская ОСШУИОП № 1»	Арбатская Людмила Валерьевна
26	9	Тыманова Татьяна Андреевна	72	МБОУ «Ларьякская ОСШ»	Щелокова Марина Ивановна
27	10	Аверин Тимофей Вячеславович	72	МБОУ «Новоаганская ОСШ № 1»	Томская Эльвира Габдельзаяновна
28	10	Натальина Дарья Ивановна	71	МБОУ «Ларьякская ОСШ»	Щелокова Марина Ивановна
29	10	Максимов Андрей Андреевич	71	МБОУ «Излучинская ОСШУИОП № 1»	Арбатская Людмила Валерьевна

30	10	Чечихина Екатерина Андреевна	71	МБОУ «Излучинская ОСШУИОП № 1»	Арбатская Людмила Валерьевна
31	11	Семёнова Вера Анатольевна	71	МБОУ «Излучинская ОСШУИОП № 1»	Арбатская Людмила Валерьевна
32	11	Лютин Александр Игоревич	70	МБОУ «Новоаганская ОСШ имени маршала Советского Союза Г.К. Жукова»	Юрьева Мария Антоновна
33	11	Кантемир София Дмитриевна	70	МБОУ Излучинская ОСШУИОП № 2	Ляхова Татьяна Ивановна

Математика профильная

№ п/п	Рейтинг	ФИО выпускника	Количество баллов	Образовательная организация	Учителя-предметники, работающие в выпускных классах
1	1	Бобков Кирилл Викторович	76	МБОУ Излучинская ОСШУИОП № 2	Африкян Татьяна Григорьевна
2	1	Яценко Никита Николаевич	76	МБОУ Излучинская ОСШУИОП № 2	Африкян Татьяна Григорьевна
3	2	Семёнова Вера Анатольевна	74	МБОУ «Излучинская ОСШУИОП № 1»	Хасанова Эльза Ривнеровна
4	2	Белоногов Алексей Дмитриевич	74	МБОУ «Излучинская ОСШУИОП № 1»	Хасанова Эльза Ривнеровна
5	3	Помпеева Юлия Дмитриевна	72	МБОУ Излучинская ОСШУИОП № 2	Африкян Татьяна Григорьевна
6	3	Штанг Анна Витальевна	72	МБОУ «Новоаганская ОСШ имени маршала Советского Союза Г.К. Жукова»	Клюева Лариса Валентиновна
7	3	Кустова Карина Владимировна	72	МБОУ «Новоаганская ОСШ имени маршала Советского Союза Г.К. Жукова»	Клюева Лариса Валентиновна
8	3	Злоян Артем Алексеевич	72	МБОУ Излучинская ОСШУИОП № 2	Африкян Татьяна Григорьевна

Обществознание

№ п/п	Рейтинг	ФИО выпускника	Количество баллов	Образовательная организация	Учителя-предметники, работающие в выпускных классах
1	1	Жаворонкина Яна Даниловна	88	МБОУ «Излучинская ОСШУИОП № 2»	Дугина Леся Борисовна
2	2	Помпеева Юлия Дмитриевна	82	МБОУ «Излучинская ОСШУИОП № 2»	Дугина Леся Борисовна
3	3	Надырова Эльвина Ильнуровна	80	МБОУ «Излучинская ОСШУИОП № 1»	Новосельцев Дмитрий Николаевич
4	3	Лаптенюк Марта Дмитриевна	80	МБОУ «Излучинская ОСШУИОП № 1»	Бирук Людмила Петровна
5	4	Москалёва Елена Дмитриевна	78	МБОУ «Новоаганская ОСШ № 1»	Константинов Дмитрий Владимирович
6	5	Щербак Кристина Павловна	76	МБОУ «Излучинская ОСШУИОП № 1»	Новосельцев Дмитрий Николаевич
7	6	Николаюк Юлия Викторовна	72	МБОУ «Излучинская ОСШУИОП № 1»	Бирук Людмила Петровна
8	6	Михайлова Евгения Анатольевна	72	МБОУ «Излучинская ОСШУИОП № 2»	Дугина Леся Борисовна

История

№ п/п	Рейтинг	ФИО выпускника	Количество баллов	Образовательная организация	Учителя-предметники, работающие в выпускных классах
1	1	Жаворонкина Яна Даниловна	81	МБОУ «Излучинская ОСШУИОП № 2»	Дугина Леся Борисовна
2	2	Лаптенюк Марта Дмитриевна	72	МБОУ «Излучинская ОСШУИОП № 1»	Новосельцев Дмитрий Николаевич
3	2	Михайлова Евгения Анатольевна	72	МБОУ «Излучинская ОСШУИОП № 2»	Дугина Леся Борисовна

4	3	Аверин Тимофей Вячеславович	71	МБОУ «Новоаганская ОСШ № 1»	Константинов Дмитрий Владимирович
5	3	Якимова Елизавета Робертовна	71	МБОУ «Излучинская ОСШУИОП № 2»	Дугина Леся Борисовна

Литература

№ п/п	Рейтинг	ФИО выпускника	Количество баллов	Образовательная организация	Учителя-предметники, работающие в выпускных классах
1	1	Чечихина Екатерина Андреевна	77	МБОУ «Излучинская ОСШУИОП № 1»	Арбатская Людмила Валерьевна

Химия

№ п/п	Рейтинг	ФИО выпускника	Количество баллов	Образовательная организация	Учителя-предметники, работающие в выпускных классах
1	1	Рячкина Виктория Александровна	82	МБОУ «Излучинская ОСШУИОП № 1»	Шинкевич Аксана Викторовна
2	2	Закирова Диана Ричардовна	79	МБОУ «Излучинская ОСШУИОП № 1»	Шинкевич Аксана Викторовна
3	3	Ганиева Камила Филюсовна	77	МБОУ «Новоаганская ОСШ им. маршала Советского Союза Г.К. Жукова»	Кузнецова Альфреда Накиповна
4	4	Белоногов Алексей Дмитриевич	75	МБОУ «Излучинская ОСШУИОП № 1»	Шинкевич Аксана Викторовна

Биология

№ п/п	Рейтинг	ФИО выпускника	Количество баллов	Образовательная организация	Учителя-предметники, работающие в выпускных классах
1	1	Ганиева Камила Филусовна	77	МБОУ «Новоаганская ОСШ им. маршала Советского Союза Г.К. Жукова»	Кузнецова Альфреда Накиповна
2	1	Закирова Диана Ричардовна	77	МБОУ «Излучинская ОСШУИОП № 1»	Зубан Светлана Ивановна

Английский язык

№ п/п	Рейтинг	ФИО выпускника	Количество баллов	Образовательная организация	Учителя-предметники, работающие в выпускных классах
1	1	Брюханов Яков Антонович	88	МБОУ «Излучинская ОСШУИОП № 2»	Сумникова Светлана Владимировна

Информатика

№ п/п	Рейтинг	ФИО выпускника	Количество баллов	Образовательная организация	Учителя-предметники, работающие в выпускных классах
1	1	Ященко Никита Николаевич	90	МБОУ «Излучинская ОСШУИОП № 2»	Игнатов Сергей Вячеславович
2	2	Катомин Владислав Алексеевич	80	МБОУ «Излучинская ОСШУИОП № 1»	Басыров Ильнур Миннихметович
3	3	Злоян Артем Алексеевич	78	МБОУ «Излучинская ОСШУИОП № 2»	Игнатов Сергей Вячеславович
4	4	Иванцова Кристина Кирилловна	70	МБОУ «Варьеганская ОСШ»	Тищенко Наталья Олеговна

Раздел 2. Статистика результатов государственной итоговой аттестации обучающихся 9 классов, освоивших основные образовательные программы основного общего образования в 2022 году

В 2022 году в государственной итоговой аттестации обучающихся, освоивших основные образовательные программы основного общего образования, участвовали 329 выпускников 9 классов (2021 год - 351). По решению территориальной психолого-медико-педагогической комиссии района 28 человек с ограниченными возможностями здоровья проходили государственную итоговую аттестацию в форме государственного выпускного экзамена (2021 год - 20) по двум обязательным предметам.

По результатам государственной итоговой аттестации аттестаты об основном общем образовании получили 100% обучающихся. Аттестаты об основном общем образовании с отличием получили 23 обучающихся (2021 – 27 выпускников).

В ходе проведения государственной итоговой аттестации по образовательным программам в 9 классах приняло участие 48 общественных наблюдателей, что обеспечило открытость и объективность процедуры проведения экзаменов.

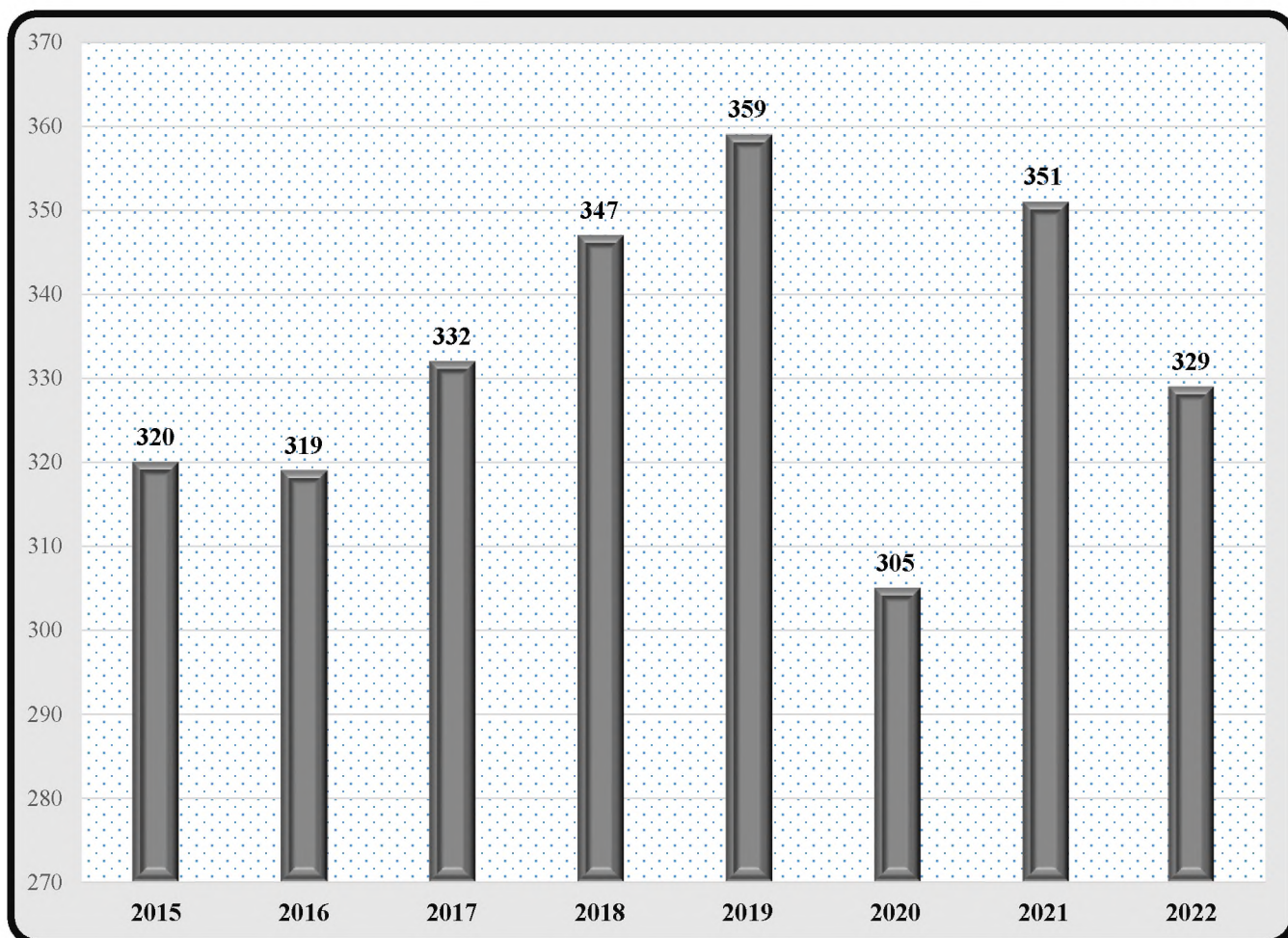
Приказом Департамента образования и молодежной политики Ханты-Мансийского автономного округа – Югры на территории Нижневартовского района было определено 12 пунктов проведения экзаменов, все в труднодоступных и отдалённых местностях.

Итоги государственной итоговой аттестации дают информацию об уровне и качестве общеобразовательной подготовки в общеобразовательных учреждениях для совершенствования образовательного процесса.

Часть 1. Основные статистические данные о проведении основного государственного экзамена в 2022 году

Количество участников государственной итоговой аттестации 9 классов в период с 2015 по 2022 год

Диаграмма 1



Количество участников государственной итоговой аттестации 9 классов в 2022 году

Таблица 1

Форма	Всего (чел.)	Доля (%)
Основной государственный экзамен	301	91,5%
Государственный выпускной экзамен	28	8,5%
Всего по Нижневартовскому району	329	100%

**Количество участников ГИА – 9 в разрезе общеобразовательных учреждений
в форме ОГЭ**

Таблица 2

№ п/п	Общеобразовательное учреждение	Русский язык	Математика	Обществознание	История	Английский язык	Физика	Химия	Биология	Информатика и КТ	География	Литература	Всего
1	МБОУ "Аганская ОСШ"	7	7	7	-	1	-	-	1	-	5	-	7
2	МБОУ "Ватинская ОСШ"	12	12	6	1	1	-	3	6	-	6	1	12
3	МБОУ "Ваховская ОСШ"	8	8	5	-	2	-	-	1	4	4	-	8
4	МБОУ "Варьёганская ОСШ"	10	10	7	-	-	-	-	-	10	3	-	10
5	МБОУ "Зайцевореченская ОСШ"	13	13	12	-	1	-	1	12	-	-	-	13
6	МБОУ "Излучинская ОСШУИОП № 1"	66	66	47	5	5	11	8	20	30	6	-	66
7	МБОУ "Излучинская ОСШУИОП № 2"	90	90	61	11	6	1	18	23	49	10	1	90
8	МБОУ "Корликовская ОСШ"	7	7	7	-	-	-	-	-	-	7	-	7
9	МБОУ "Ларьякская СШ"	14	14	7	2	1	3	2	4	4	3	2	14
10	МБОУ "Новоаганская ОСШ № 1"	23	23	14	4	-	6	-	6	8	8	-	23
11	МБОУ "Новоаганская ОСШ им. Г.К. Жукова"	38	38	22	1	2	-	4	8	29	10	-	38
12	МБОУ "Охтеурская ОСШ"	6	6	3	-	-	-	1	3	5	-	-	6
13	МБОУ "Покурская ОСШ"	5	5	4	-	-	1	1	1	3	-	-	5
14	МБОУ "Чехломеевская ОШ"	2	2	2	-	-	-	-	-	2	-	-	2
Всего по Нижнеартовскому району		301	301	204	24	19	22	38	85	144	62	4	301
Доля, %		100	100	67,1	8,0	6,3	7,3	12,6	28,2	47,8	20,6	1,3	100

**Количество участников ГИА – 9 в разрезе общеобразовательных учреждений
в форме ГВЭ**

Таблица 3

№ п/п	Предмет	МБОУ "Аганская ОСП"	МБОУ "Варьёганская ОСП"	МБОУ "Излучинская ОСПУИОП № 1"	МБОУ "Излучинская ОСПУИОП № 2"	МБОУ "Новоаганская ОСП № 1"	МБОУ "Новоаганская ОСП им. Г.К. Жукова"	Всего по Нижневартовскому району
1	Русский язык	3	1	11	3	2	8	28
2	Математика	3	1	11	3	2	8	28
Доля, %		10,7	3,6	39,3	10,7	7,2	28,6	9,3

**Количество поданных и удовлетворённых апелляций по общеобразовательным
предметам основного государственного экзамена в 2022 году**

Таблица 4

№ п/п	Предмет	Количество поданных апелляций	Оставили без изменения	Повысили балл
1	Русский язык	-	-	-
2	Математика	-	-	-
3	Химия	-	-	-
4	География	-	-	-
5	Биология	-	-	-
6	Литература	-	-	-
7	Английский язык	-	-	-
8	Информатика и КТ	-	-	-
9	История	-	-	-
10	Физика	-	-	-
11	Обществознание	-	-	-
Всего по Нижневартовскому району		-	-	-

**Часть 2. Основные результаты государственной итоговой аттестации
(ГИА-9) в 2022 году**

**Результаты основного государственного экзамена по образовательным
программам основного общего образования по математике в 2022 году**

Таблица 5

№ п/п	Общеобразовательное учреждение	Количество участников	«5»	«4»	«3»	«2»	Средний балл	Успеваемость	Качество знаний
1	МБОУ "Аганская ОСШ"	7	1	0	6	0	3,3	100%	14,3%
2	МБОУ "Ватинская ОСШ"	12	1	5	6	0	3,6	100%	50,0%
3	МБОУ "Ваховская ОСШ"	8	1	2	5	0	3,5	100%	37,5%
4	МБОУ "Варьёганская ОСШ"	10	0	3	7	0	3,3	100%	30,0%
5	МБОУ "Зайцевореченская ОСШ"	13	1	7	5	0	3,7	100%	61,5%
6	МБОУ "Излучинская ОСШУИОП № 1"	66	1	20	45	0	3,3	100%	31,8%
7	МБОУ "Излучинская ОСШУИОП № 2"	90	4	46	40	0	3,6	100%	55,6%
8	МБОУ "Корликовская ОСШ"	7	0	1	6	0	3,1	100%	14,3%
9	МБОУ "Ларьякская СШ"	14	1	1	12	0	3,2	100%	14,3%
10	МБОУ "Новоаганская ОСШ № 1"	23	0	5	18	0	3,2	100%	21,7%
11	МБОУ "Новоаганская ОСШ им. Г.К. Жукова"	38	1	13	24	0	3,4	100%	36,8%
12	МБОУ "Охтеурская ОСШ"	6	0	6	0	0	4,0	100%	100,0%
13	МБОУ "Покурская ОСШ"	5	0	4	1	0	3,8	100%	80,0%
14	МБОУ "Чехломеевская ОШ"	2	0	2	0	0	4,0	100%	100,0%
Всего по Нижневартовскому району		301	11	115	175	0	3,5	100%	41,9%
Доля, %		100	3,7	38,2	58,1	0			

**Результаты государственного выпускного экзамена по образовательным
программам основного государственного экзамена по математике в 2022 году**

Таблица 6

№ п/п	Общеобразовательное учреждение	Количество участников	«5»	«4»	«3»	«2»	Средний балл	Успеваемость	Качество знаний
1	МБОУ "Аганская ОСШ"	3	0	0	3	0	3,0	100%	0,0%
2	МБОУ "Варьёганская ОСШ"	1	0	1	0	0	4,0	100%	100%
3	МБОУ "Излучинская ОСШУИОП № 1"	11	1	5	5	0	3,6	100%	54,5%
4	МБОУ "Излучинская ОСШУИОП № 2"	3	0	1	2	0	3,3	100%	33,3%
5	МБОУ "Новоаганская ОСШ № 1"	2	0	0	2	0	3,0	100%	0,0%
6	МБОУ "Новоаганская ОСШ им. Г.К. Жукова"	8	0	0	8	0	3,0	100%	0,0%
Всего по Нижневартовскому району		28	1	6	18	0	3,0	100%	25%

Результаты основного государственного экзамена по образовательным программам основного общего образования по русскому языку в 2022 году

Таблица 7

№ п/п	Общеобразовательное учреждение	Количество участников	«5»	«4»	«3»	«2»	Средний балл	Успеваемость	Качество знаний
1	МБОУ "Аганская ОСШ"	7	1	4	2	0	4,3	100%	71,4%
2	МБОУ "Вагинская ОСШ"	12	6	2	4	0	4,2	100%	66,7%
3	МБОУ "Ваховская ОСШ"	8	2	5	1	0	4,1	100%	87,5%
4	МБОУ "Варьёганская ОСШ"	10	2	6	2	0	4,0	100%	80,0%
5	МБОУ "Зайцевореченская ОСШ"	13	5	4	4	0	4,1	100%	69,2%
6	МБОУ "Излучинская ОСШУИОП № 1"	66	11	36	19	0	3,9	100%	71,2%
7	МБОУ "Излучинская ОСШУИОП № 2"	90	29	42	19	0	4,1	100%	78,9%
8	МБОУ "Корликовская ОСШ"	7	1	4	2	0	3,9	100%	71,4%
9	МБОУ "Ларьякская СШ"	14	3	5	6	0	3,8	100%	57,1%
10	МБОУ "Новоаганская ОСШ № 1"	23	8	8	7	0	4,0	100%	69,6%
11	МБОУ "Новоаганская ОСШ им. Г.К. Жукова"	38	15	21	2	0	4,3	100%	94,7%
12	МБОУ "Охтеурская ОСШ"	6	2	3	1	0	4,2	100%	83,3%
13	МБОУ "Покурская ОСШ"	5	4	1	0	0	4,8	100%	100,0%
14	МБОУ "Чехломеевская ОШ"	2	2	0	0	0	5,0	100%	100,0%
Всего по Нижневартовскому району		301	91	141	69	0	4,1	100%	77,1%
Доля, %		100	30,2	46,8	23,0	0			

Результаты государственного выпускного экзамена по образовательным программам основного государственного экзамена по русскому языку в 2022 году

Таблица 8

№ п/п	Общеобразовательное учреждение	Количество участников	«5»	«4»	«3»	«2»	Средний балл	Успеваемость	Качество знаний
1	МБОУ "Аганская ОСШ"	3	-	-	3	-	3,0	100%	0,0%
2	МБОУ "Варьёганская ОСШ"	1	-	-	1	-	3,0	100%	0,0%
3	МБОУ "Излучинская ОСШУИОП № 1"	11	3	3	5	-	3,8	100%	54,5%
4	МБОУ "Излучинская ОСШУИОП № 2"	3	-	2	1	-	3,7	100%	66,7%
5	МБОУ "Новоаганская ОСШ № 1"	2	-	1	1	-	3,5	100%	50,0%
6	МБОУ "Новоаганская ОСШ им. Г.К. Жукова"	8	-	4	4	-	3,5	100%	50,0%
Всего по Нижневартовскому району		28	3	10	15	-	3,6	100%	46,4%

Результаты основного государственного экзамена по образовательным программам основного общего образования по обществознанию в 2022 году

Таблица 9

№ п/п	Общеобразовательное учреждение	Количество участников	«5»	«4»	«3»	«2»	Средний балл	Успеваемость	Качество знаний
1	МБОУ "Аганская ОСШ"	7	0	4	3	0	3,6	100%	57,1%
2	МБОУ "Ватинская ОСШ"	6	1	3	2	0	3,8	100%	66,7%
3	МБОУ "Ваховская ОСШ"	5	0	2	3	0	3,4	100%	40,0%
4	МБОУ "Варьёганская ОСШ"	7	0	7	0	0	4,0	100%	100,0%
5	МБОУ "Зайцевореченская ОСШ"	12	1	6	5	0	3,7	100%	58,3%
6	МБОУ "Излучинская ОСШУИОП № 1"	47	2	13	32	0	3,4	100%	31,9%
7	МБОУ "Излучинская ОСШУИОП № 2"	61	2	31	28	0	3,7	100%	54,1%
8	МБОУ "Корликовская ОСШ"	7	0	2	5	0	3,3	100%	28,6%
9	МБОУ "Ларьякская СШ"	7	0	4	3	0	3,6	100%	57,1%
10	МБОУ "Новоаганская ОСШ № 1"	14	0	3	11	0	3,2	100%	21,4%
11	МБОУ "Новоаганская ОСШ им. Г.К. Жукова"	22	1	10	11	0	3,5	100%	50,0%
12	МБОУ "Охтеурская ОСШ"	3	0	1	2	0	3,3	100%	33,3%
13	МБОУ "Покурская ОСШ"	4	0	3	1	0	3,8	100%	75,0%
14	МБОУ "Чехломеевская ОШ"	2	1	1	0	0	4,5	100%	100,0%
Всего по Нижневартовскому району		204	8	90	106	0	3,5	100%	48,0
Доля, %		100	4,0	44,1	52,0	0			

Результаты основного государственного экзамена по образовательным программам основного общего образования по литературе в 2022 году

Таблица 10

№ п/п	Общеобразовательное учреждение	Количество участников	«5»	«4»	«3»	«2»	Средний балл	Успеваемость	Качество знаний
1	МБОУ "Ватинская ОСШ"	1	-	1	-	-	4,0	100%	100%
2	МБОУ "Излучинская ОСШУИОП № 2"	1	2	-	-	-	5,0	100%	100%
3	МБОУ "Ларьякская СШ"	2	1	-	-	-	5,0	100%	100%
Всего по Нижневартовскому району		4	3	1	-	-	4,8	100%	100%
Доля, %		100	75,0	25,0	-	-			

Результаты основного государственного экзамена по образовательным программам основного общего образования по английскому языку в 2022 году

Таблица 11

№ п/п	Общеобразовательное учреждение	Количество участников	«5»	«4»	«3»	«2»	Средний балл	Успеваемость	Качество знаний
1	МБОУ "Аганская ОСШ"	1	1	0	0	0	5,0	100%	100%
2	МБОУ "Ватинская ОСШ"	1	0	1	0	0	4,0	100%	100%
3	МБОУ "Ваховская ОСШ"	2	1	1	0	0	4,5	100%	100%
4	МБОУ "Зайцевореченская ОСШ"	1	0	1	0	0	4,0	100%	100%
5	МБОУ "Излучинская ОСШУИОП № 1"	5	0	2	3	0	3,4	100%	40%
6	МБОУ "Излучинская ОСШУИОП № 2"	6	5	0	1	0	4,7	100%	83,3%
7	МБОУ "Ларьякская СШ"	1	0	1	0	0	4,0	100%	100%
8	МБОУ "Новоаганская ОСШ им. Г.К. Жукова"	2	1	1	0	0	4,5	100%	100%
Всего по Нижневартовскому району		19	8	7	4	0	4,2	100%	78,9
Доля, %		100	42,1	36,8	21,1	0			

Результаты основного государственного экзамена по образовательным программам основного общего образования по биологии в 2022 году

Таблица 12

№ п/п	Общеобразовательное учреждение	Количество участников	«5»	«4»	«3»	«2»	Средний балл	Успеваемость	Качество знаний
1	МБОУ "Аганская ОСШ"	1	0	1	0	0	4,0	100%	100%
2	МБОУ "Ватинская ОСШ"	6	2	2	2	0	4,0	100%	66,7%
3	МБОУ "Ваховская ОСШ"	1	0	1	0	0	4,0	100%	100%
4	МБОУ "Зайцевореченская ОСШ"	12	1	5	6	0	3,6	100%	50,0%
5	МБОУ "Излучинская ОСШУИОП № 1"	20	1	2	17	0	3,2	100%	15,0%
6	МБОУ "Излучинская ОСШУИОП № 2"	23	3	14	6	0	4,1	100%	73,9%
7	МБОУ "Ларьякская СШ"	4	0	3	1	0	3,8	100%	75,0%
8	МБОУ "Новоаганская ОСШ № 1"	6	0	4	2	0	3,7	100%	66,7%
9	МБОУ "Новоаганская ОСШ им. Г.К. Жукова"	8	0	6	2	0	3,8	100%	75,0%
10	МБОУ "Охтеурская ОСШ"	3	0	3	0	0	4,0	100%	100%
11	МБОУ "Покурская ОСШ"	1	1	0	0	0	5,0	100%	100%
Всего по Нижневартовскому району		85	8	41	36	0	3,7	100%	57,6%
Доля, %		100	9,4	48,2	42,4	0			

Результаты основного государственного экзамена по образовательным программам основного общего образования по химии в 2022 году

Таблица 13

№ п/п	Общеобразовательное учреждение	Количество участников	«5»	«4»	«3»	«2»	Средний балл	Успеваемость	Качество знаний
1	МБОУ "Ватинская ОСШ"	3	1	2	-	-	4,3	100%	100%
2	МБОУ «Зайцевореченская ОСШ»	1	1	-	-	-	5,0	100%	100%
3	МБОУ "Излучинская ОСШУИОП № 1"	8	1	4	3	0	3,8	100%	62,5%
4	МБОУ "Излучинская ОСШУИОП № 2"	18	9	3	6	0	4,2	100%	66,7%
5	МБОУ "Ларьякская СШ"	2	-	1	1	-	3,5	100%	50,0%
6	МБОУ "Новоаганская ОСШ им. Г.К. Жукова"	4	1	2	1	0	4,0	100%	75,0%
7	МБОУ "Охтеурская ОСШ"	1	1	-	-	-	5,0	100%	100%
8	МБОУ "Покурская ОСШ"	1	1	-	-	-	5,0	100%	100%
Всего по Нижневартовскому району		38	15	12	11	0	4,1	100%	71,1%
Доля, %		100	39,5	31,6	28,9	0			

Результаты основного государственного экзамена по образовательным программам основного общего образования по физике в 2022 году

Таблица 14

№ п/п	Общеобразовательное учреждение	Количество участников	«5»	«4»	«3»	«2»	Средний балл	Успеваемость	Качество знаний
1	МБОУ "Излучинская ОСШУИОП № 1"	11	0	4	7	0	3,4	100%	36,4%
2	МБОУ "Излучинская ОСШУИОП № 2"	1	0	0	1	0	3,0	100%	0%
3	МБОУ "Ларьякская СШ"	3	0	3	0	0	4,0	100%	100%
4	МБОУ "Новоаганская ОСШ №1"	6	0	2	4	0	3,3	100%	33,3%
5	МБОУ "Покурская ОСШ"	1	0	0	1	0	3,0	100%	0%
Всего по Нижневартовскому району		22	0	9	13	0	3,4	100%	40,9%
Доля, %		100	0	40,1	59,1	0			

Результаты основного государственного экзамена по образовательным программам основного общего образования по истории в 2022 году

Таблица 15

№ п/п	Общеобразовательное учреждение	Количество участников	«5»	«4»	«3»	«2»	Средний балл	Успеваемость	Качество знаний
1	МБОУ "Ватинская ОСШ"	1	0	1	0	0	4,0	100%	100%
2	МБОУ "Излучинская ОСШУИОП № 1"	5	0	2	3	0	3,4	100%	40,0%
3	МБОУ "Излучинская ОСШУИОП № 2"	11	3	5	3	0	4,0	100%	72,7%
4	МБОУ "Ларьякская СШ"	2	2	0	0	0	5,0	100%	100%
5	МБОУ "Новоаганская ОСШ № 1"	4	0	1	3	0	3,3	100%	25,0%
6	МБОУ "Новоаганская ОСШ им. Г.К. Жукова"	1	0	1	0	0	4,0	100%	100%
Всего по Нижневартовскому району		24	5	10	9	0	3,9	100%	62,5%
Доля, %		100	20,8	41,7	37,5	0			

Результаты основного государственного экзамена по образовательным программам основного общего образования по информатике и ИКТ в 2022 году

Таблица 16

№ п/п	Общеобразовательное учреждение	Количество участников	«5»	«4»	«3»	«2»	Средний балл	Успеваемость	Качество знаний
1	МБОУ "Ваховская ОСШ"	4	1	-	3	0	3,5	100%	25,0%
2	МБОУ "Варьёганская ОСШ"	10	-	4	6	0	3,4	100%	40,0%
3	МБОУ "Излучинская ОСШУИОП № 1"	30	1	4	25	0	3,1	100%	16,7%
4	МБОУ "Излучинская ОСШУИОП № 2"	49	1	15	24	0	3,2	100%	32,7%
5	МБОУ "Ларьякская СШ"	4	-	2	2	0	3,5	100%	50,0%
6	МБОУ "Новоаганская ОСШ № 1"	8	2	3	3	0	3,9	100%	62,5%
7	МБОУ "Новоаганская ОСШ им. Г.К. Жукова"	29	-	13	16	0	3,4	100%	44,8%
8	МБОУ "Охтеурская ОСШ"	5	-	3	2	0	3,6	100%	60,0%
9	МБОУ "Покурская ОСШ"	3	1	1	1	0	4,0	100%	66,6%
10	МБОУ "Чехломеевская ОШ"	2	2	0	0	0	5,	100%	100%
Всего по Нижневартовскому району		144	8	45	82	0	3,4	100%	36,8%
Доля, %		100	5,5	31,2	57,0	0			

Результаты основного государственного экзамена по образовательным программам основного общего образования по географии в 2022 году

Таблица 17

№ п/п	Общеобразовательное учреждение	Количество участников	«5»	«4»	«3»	«2»	Средний балл	Успеваемость	Качество знаний
1	МБОУ "Аганская ОСШ"	5	-	3	2	0	3,6	100%	60,0%
2	МБОУ "Вагинская ОСШ"	6	1	3	2	0	3,8	100%	66,7%
3	МБОУ "Ваховская ОСШ"	4	-	3	1	0	3,8	100%	75,0%
4	МБОУ "Варьёганская ОСШ"	3	-	1	2	0	3,0	100%	33,3%
5	МБОУ "Излучинская ОСШУИОП № 1"	6	1	3	2	0	3,8	100%	66,7%
6	МБОУ "Излучинская ОСШУИОП № 2"	10	2	7	1	0	4,1	100%	90,0%
7	МБОУ "Корликовская ОСШ"	7	1	1	5	0	3,4	100%	28,6%
8	МБОУ "Ларьякская СШ"	3	-	2	1	0	3,7	100%	66,7%
9	МБОУ "Новоаганская ОСШ № 1"	8	3	3	2	0	4,1	100%	75,0%
10	МБОУ "Новоаганская ОСШ им. Г.К. Жукова"	10	3	5	2	0	4,1	100%	80,0%
Всего по Нижневартовскому району		62	11	31	20	0	3,9	100%	66,7
Доля, %		100	17,8	50,0	32,2	0			

Статистические данные по количеству, среднему баллу по общеобразовательным предметам участников государственной итоговой аттестации в форме ОГЭ в разрезе общеобразовательных учреждений в 2022 году

Таблица 18

№ п/п	Общеобразовательное учреждение	Математика		Русский язык		Обществознание		История	
		Количество	Средний балл	Количество	Средний балл	Количество	Средний балл	Количество	Средний балл
1	МБОУ "Аганская ОСШ"	7	3,3	7	4,3	7	3,6	-	-
2	МБОУ "Ватинская ОСШ"	12	3,6	12	4,2	6	3,8	1	4,0
3	МБОУ "Ваховская ОСШ"	8	3,5	8	4,1	5	3,4	-	-
4	МБОУ "Варьёганская ОСШ"	10	3,3	10	4,0	7	4,0	-	-
5	МБОУ "Зайцевореченская ОСШ"	13	3,7	13	4,1	12	3,7	-	-
6	МБОУ "Излучинская ОСШУИОП № 1"	66	3,3	66	3,9	47	3,4	5	3,4
7	МБОУ "Излучинская ОСШУИОП № 2"	90	3,6	90	4,1	61	3,7	11	4,0
8	МБОУ "Корликовская ОСШ"	7	3,1	7	3,9	7	3,3	-	-
9	МБОУ "Ларьякская СШ"	14	3,2	14	3,8	7	3,6	2	5,0
10	МБОУ "Новоаганская ОСШ № 1"	23	3,2	23	4,0	14	3,2	4	3,3
11	МБОУ "Новоаганская ОСШ им. Г.К. Жукова"	38	3,4	38	4,3	22	3,5	1	4,0
12	МБОУ "Охтеурская ОСШ"	6	4,0	6	4,2	3	3,3	-	-
13	МБОУ "Покурская ОСШ"	5	3,8	5	4,8	4	3,8	-	-
14	МБОУ "Чехломеевская ОШ"	2	4,0	2	5,0	2	4,5	-	-
Всего по Нижневартовскому району		301	3,5	301	4,1	204	3,5	24	3,9

Статистические данные по количеству, среднему баллу по общеобразовательным предметам участников государственной итоговой аттестации в форме ОГЭ в разрезе общеобразовательных учреждений в 2022 году

Таблица 18

№ п/п	Общеобразовательное учреждение	Химия		Биология		Физика		Английский язык	
		Количество	Средний балл	Количество	Средний балл	Количество	Средний балл	Количество	Средний балл
1	МБОУ "Аганская ОСШ"	-	-	1	4,0	-		1	5,0
2	МБОУ "Ватинская ОСШ"	3	4,3	6	4,0	-		1	4,0
3	МБОУ "Ваховская ОСШ"	-	-	1	4,0	-		2	4,5
4	МБОУ "Варьёганская ОСШ"	-	-	-	-	-		-	-
5	МБОУ "Зайцевореченская ОСШ"	1	5,0	12	3,6	-		1	4,0
6	МБОУ "Излучинская ОСШУИОП № 1"	8	3,8	20	3,2	11	3,4	5	3,4
7	МБОУ "Излучинская ОСШУИОП № 2"	18	4,2	23	4,1	1	3,0	6	4,7
8	МБОУ "Корликовская ОСШ"	-	-	-	-	-		-	-
9	МБОУ "Ларьякская СШ"	2	3,5	4	3,8	3	4,0	1	4,0
10	МБОУ "Новоаганская ОСШ № 1"	-	-	6	3,7	6	3,3	-	-
11	МБОУ "Новоаганская ОСШ им. Г.К. Жукова"	4	4,0	8	3,8	-		2	4,5
12	МБОУ "Охтеурская ОСШ"	1	5,0	3	4,0	-		-	-
13	МБОУ "Покурская ОСШ"	1	5,0	1	5,0	1	3,0	-	-
14	МБОУ "Чехломеевская ОШ"	-	-	-	-	-		-	-
Всего по Нижневартовскому району		38	4,1	85	3,7	22	3,4	19	4,2

Статистические данные по количеству, среднему баллу по общеобразовательным предметам участников государственной итоговой аттестации в форме ОГЭ в разрезе общеобразовательных учреждений в 2022 году

Таблица 18

№ п/п	Общеобразовательное учреждение	География		Литература		Информатика и КТ	
		Количество	Средний балл	Количество	Средний балл	Количество	Средний балл
1	МБОУ "Аганская ОСШ	5	3,6	-	-	-	-
2	МБОУ "Ватинская ОСШ"	6	3,8	1	4,0	-	-
3	МБОУ "Ваховская ОСШ»	4	3,8	-	-	4	3,5
4	МБОУ "Варьёганская ОСШ"	3	3,0	-	-	10	3,4
5	МБОУ "Зайцевореченская ОСШ"	-	-	-	-	-	-
6	МБОУ "Излучинская ОСШУИОП № 1"	6	3,8	-	-	30	3,1
7	МБОУ "Излучинская ОСШУИОП № 2"	10	4,1	1	5,0	49	3,2
8	МБОУ "Корликовская ОСШ"	7	3,4	-	-	-	-
9	МБОУ "Ларьякская СШ"	3	3,7	2	5,0	4	3,5
10	МБОУ "Новоаганская ОСШ № 1"	8	4,1	-	-	8	3,9
11	МБОУ "Новоаганская ОСШ им. Г.К. Жукова"	10	4,1	-	-	29	3,4
12	МБОУ "Охтеурская ОСШ"	-	-	-	-	5	3,6
13	МБОУ "Покурская ОСШ"	-	-	-	-	3	4,0
14	МБОУ "Чехломеевская ОШ"	-	-	-	-	2	5,0
Всего по Нижневартовскому району		62	3,9	4	4,8	144	3,4

Статистические данные по количеству, средней отметке по общеобразовательным предметам участников государственной итоговой аттестации в форме ГВЭ в разрезе общеобразовательных учреждений в 2022 году

Таблица 19

№ п/п	Предмет	Математика		Русский язык	
		Количество	Средняя отметка	Количество	Средняя отметка
1	МБОУ "Аганская ОСШ"	3	3,0	3	3,0
2	МБОУ "Варьёганская ОСШ"	1	4,0	1	3,0
3	МБОУ "Излучинская ОСШУИОП № 1"	11	3,6	11	3,8
4	МБОУ "Излучинская ОСШУИОП № 2"	3	3,3	3	3,7
5	МБОУ "Новоаганская ОСШ № 1"	2	3,0	2	3,5
6	МБОУ "Новоаганская ОСШ им. Г.К. Жукова"	8	3,0	8	3,5
Всего по Нижневартовскому району		28	3,0	28	3,6

**Статистические данные по количеству участников, среднему баллу, по
общеобразовательным предметам участников государственной итоговой
аттестации в форме ОГЭ в сравнении с окружными показателями в 2022 году**

Таблица 20

№ п.п	Предмет	Количество участников	Средний балл в районе	Количество участников по округу	Средний балл по округу
1	Русский язык	329	4,0	18558	4,0
2	Математика	329	3,4	18625	3,4
3	Физика	22	3,4	1891	3,4
4	Химия	38	4,1	1787	4,0
5	Информатика	144	3,4	8551	3,4
6	Биология	85	3,7	3964	3,5
7	История	24	3,9	736	3,6
8	География	62	3,9	7121	3,6
9	Английский язык	19	4,2	1405	3,9
10	Обществознание	204	3,5	10925	3,4
11	Литература	4	4,8	549	4,3